

POLSKA RZECZPOSPOLITA LUDOWA
MINISTERSTWO ZDROWIA
DEPARTAMENT SANITARNO-EPIDEMIOLOGICZNY

WARSZAWA 55, ul. MIODOWA 15

TELEFON: 313-441 w. 294

**INFORMACYJNY BIULETYN
EPIDEMIOLOGICZNY**

ROK 1958

EGZ. NR 47



DO UŻYTKU SŁUŻBOWEGO

**Zlecenie Ministerstwa Zdrowia – Departament Sanitarno - Epidemiologiczny
PZWL 1959 (Symbol 54 ME 1)**

Sytuacja epidemiologiczna Polski w roku 1958

I. Schorzenia infekcyjne szerzące się drogą jelitową

1. Dur brzuszny i dury rzekome

W 1958 roku rejestrujemy najniższą zapadalność w Polsce.

Dur brzuszny

| 1953 | | 1954 | | 1955 | | 1956 | | 1957 | | 1958 | |
|-------|------|-------|------|-------|------|-------|------|-------|------|-------|------|
| zach. | zap. | zach. | zap. | zach. | zap. | zach. | zap. | zach. | zap. | zach. | zap. |
| 6174 | 24,0 | 5541 | 20,5 | 6201 | 23,0 | 4797 | 17,0 | 5171 | 18,3 | 4633 | 16,0 |

Procentowy udział zachorowań w poszczególnych miesiącach przedstawia się następująco:

| Rok spr. | % | M i e s i ą c e | | | | | | | | | | | |
|----------|-----|-----------------|-----|-----|-----|-----|-----|------|------|------|------|-----|-----|
| | | I | II | III | IV | V | VI | VII | VIII | IX | X | XI | XII |
| 1957 | 100 | 9,0 | 6,9 | 7,3 | 5,3 | 5,6 | 9,1 | 11,3 | 13,5 | 12,2 | 9,6 | 4,7 | 5,5 |
| 1958 | 100 | 6,7 | 7,8 | 7,1 | 6,3 | 6,4 | 7,4 | 8,5 | 10,9 | 12,3 | 11,0 | 8,1 | 7,5 |

Jak wynika z tabeli, stosunkowo duża część zachorowań występuje w miesiącach zimowych.

W sytuacji epidemiologicznej, jeśli chodzi o dury rzekome, nie stwierdza się istotnych różnic w porównaniu z latami ubiegłymi.

2. Czerwonka

W 1958 roku notujemy zmniejszenie się liczby zarejestrowanych przypadków. Liczba zarejestrowanych zachorowań i zapadalność.

| 1956 | | 1957 | | 1958 | |
|-------|------|-------|------|-------|------|
| zach. | zap. | zach. | zap. | zach. | zap. |
| 6932 | 25,4 | 7784 | 27,6 | 6632 | 22,9 |

Typy pałeczek Shigella występujących w Polsce (w procentach)

| Rok sprawozdawczy | Flexner I | Pozostałe podgrupy Flexn. | Sonnei | Shiga Schmitzi | Inne |
|-------------------|-----------|---------------------------|--------|----------------|------|
| 1956 | 40,50 | 28,40 | 28,09 | 0,15 | 2,86 |
| 1957 | 31,02 | 21,66 | 44,35 | 0,04 | 2,93 |

Należy stwierdzić, że liczba rejestrowanych przypadków czerwonki odbiega daleko in minus od faktycznego stanu zachorowań. Rejestrowane przypadki są zgłaszane najczęściej po uzyskaniu potwierdzenia laboratoryjnego.

3. Zakaźne zapalenie wątroby

W 1958 roku nastąpił gwałtowny wzrost liczby zachorowań co przy ograniczonej możliwości hospitalizacji stanowiło poważny problem epidemiologiczny.

Liczba zachorowań i zapadalność

| 1955 | | 1956 | | 1957 | | 1958 | |
|-------|------|-------|------|-------|------|-------|-------|
| zach. | zap. | zach. | zap. | zach. | zap. | zach. | zap. |
| 19864 | 72,1 | 25528 | 90,4 | 26348 | 93,3 | 43724 | 151,4 |

Należy podkreślić, że w r. 1958 nastąpiła znaczna poprawa zgłaszalności, natomiast jak wskazują obserwacje z szeregu województw, hospitalizowano z tej liczby średnio niewiele ponad 50%, głównie z powodu braku łóżek na oddziałach zakaźnych.

Zapadalność w grupach wieku w latach 1956-1957 przedstawiała się następująco:

| Grupa wieku | 1956 | 1957 |
|-------------|-------|-------|
| 0 - 2 | 39,4 | 36,5 |
| 3 - 7 | 253,0 | 186,2 |
| 8 - 14 | 150,7 | 187,8 |
| 15 - 24 | 90,7 | 93,0 |
| 25 - 30 | | 96,9 |
| powyżej 30 | 44,5 | 53,7 |

4. Porażenie dziecięce nagminne

W roku 1958 wystąpiło najwyższe nasilenie zachorowań notowane na terenie naszego Kraju (6090 zach. 21,1 zap.). Nasilenie zachorowań wystąpiło w lipcu. Najwyższą zapadalność w r. 1958 wykazują następujące województwa.

| Lp. | Województwo | Zapadalność |
|--------|----------------|-------------|
| 1 | Białostockie | 68,8 |
| 2 | M. Wrocław | 42,4 |
| 3 | Zielonogórskie | 37,4 |
| 4 | Wrocławskie | 31,0 |
| 5 | Opolskie | 28,1 |
| 6 | Koszalińskie | 25,6 |
| 7 | Olsztyńskie | 20,2 |
| 8 | M. Warszawa | 24,7 |
| 9 | Gdańskie | 24,3 |
| 10 | Szczecińskie | 23,5 |
| 11 | Warszawskie | 22,6 |
| 12 | M. Poznań | 22,6 |
| Polska | | 21,1 |

Zachorowania według grup wieku przedstawiały się następująco (w procentach)

| Rok sprawozd. | 0 - 3 | 4 - 7 | 8 - 14 | Powyżej 14 |
|---------------|-------|-------|--------|------------|
| 1955 | 65,0 | 22,0 | 6,0 | 7,0 |
| 1956 | 67,0 | 21,0 | 5,0 | 7,0 |
| 1957 | 65,1 | 16,5 | 11,1 | 7,3 |
| 1958 | 61,9 | 25,7 | 7,2 | 5,2 |

W roku 1958 przystąpiono do powszechnych szczepień przeciw polio. Zaszczepiono dwukrotnie roczniki od 6 miesięcy do 5 roku życia.

II. Schorzenia szerzące się drogą kropelkową

1. Błonica

Liczba zarejestrowanych zachorowań i zapadalność

| 1954 | | 1955 | | 1956 | | 1957 | | 1958 | |
|-------|-------|-------|-------|-------|------|-------|------|-------|------|
| zach. | zap. | zach. | zap. | zach. | zap. | zach. | zap. | zach. | zap. |
| 43976 | 163,0 | 37751 | 137,0 | 23053 | 83,0 | 15861 | 56,2 | 11090 | 38,4 |

(ciąg dalszy na st. 10)

ZACHOROWANIA NA CHOROBY ZAKAŻNE*)

| Województwo | Dur brzuszny Typhus abdominalis | Dury rzekome ABC Paratyphus ABC | Czerwonka Dysenteria | Biegunka u dzieci do lat 2 Enterocolitis infantum | Botulismus | Zatrucia pokarmowe | | Włośnica Trichinosis | Zakażne zapalenie wątroby Hepatitis epidemica | Porażenie dziec. nagm. Poliomyelitis anterior acuta | |
|----------------|---------------------------------|---------------------------------|----------------------|---|------------|--------------------|------|----------------------|---|---|------|
| | | | | | | Salmonellozy | Inne | | | | |
| 1 | 2 | 3 | 4 | 5 | 6 | 7 | 8 | 9 | 10 | 11 | |
| POLSKA | 1957 | 5171 | 713 | 7784 | 47896 | 214 | 875 | 2956 | 649 | 26348 | 1166 |
| | 1958 | 4633 | 750 | 6632 | 38592 | 177 | 821 | 4297 | 342 | 43724 | 6090 |
| M. Warszawa | 182 | 47 | 643 | 2016 | — | 16 | 144 | 25 | 2665 | 267 | |
| Warszawskie | 547 | 77 | 223 | 3028 | 12 | 15 | 171 | 117 | 2342 | 523 | |
| Bydgoskie | 340 | 22 | 517 | 4841 | 40 | 93 | 314 | 2 | 3187 | 270 | |
| M. Poznań | 42 | 7 | 157 | 447 | — | 1 | 5 | 2 | 1070 | 88 | |
| Poznańskie | 259 | 12 | 403 | 781 | 46 | 47 | 86 | 1 | 2464 | 416 | |
| M. Łódź | 135 | 99 | 294 | 2844 | 6 | 139 | 1270 | — | 2028 | 74 | |
| Łódzkie | 294 | 127 | 214 | 1722 | 4 | 62 | 83 | 32 | 2274 | 142 | |
| Kieleckie | 470 | 29 | 30 | 1091 | — | 58 | 66 | 7 | 1642 | 306 | |
| Lubelskie | 239 | 26 | 162 | 596 | 7 | 28 | 375 | 23 | 2215 | 210 | |
| Białostockie | 216 | 58 | 388 | 2714 | — | 27 | — | 54 | 813 | 749 | |
| Olsztyńskie | 196 | 15 | 451 | 1708 | 3 | 14 | 142 | — | 916 | 174 | |
| Gdańskie | 401 | 23 | 933 | 5155 | 5 | 107 | 288 | 25 | 2120 | 285 | |
| Koszalińskie | 54 | 10 | 169 | 872 | 9 | 25 | 300 | 2 | 805 | 173 | |
| Szczecińskie | 82 | 4 | 280 | 887 | 6 | 19 | 300 | 4 | 1340 | 169 | |
| Zielonogórskie | 72 | 5 | 188 | 989 | 2 | — | 74 | 3 | 1101 | 280 | |
| M. Wrocław | 44 | 5 | 107 | 1076 | 1 | 4 | 45 | 3 | 1338 | 171 | |
| Wrocławskie | 280 | 13 | 429 | 1646 | 19 | 136 | 309 | 4 | 3262 | 531 | |
| Opolskie | 115 | 18 | 69 | 768 | 12 | 7 | 51 | — | 1524 | 255 | |
| Katowickie | 253 | 117 | 409 | 3070 | 4 | 14 | 96 | 36 | 6766 | 526 | |
| M. Kraków | 38 | 3 | 216 | 293 | — | 1 | 44 | 1 | 638 | 64 | |
| Krakowskie | 209 | 17 | 309 | 940 | 1 | 8 | 75 | 1 | 1954 | 291 | |
| Rzeszowskie | 165 | 16 | 41 | 1108 | — | — | 59 | — | 1260 | 126 | |

*) Liczby bezwzględne

| Błonica Diphtheria | Łonica Scarlatina | Odra Morbilli | Krztusiec Pertussis | Zapalenie przuszczyń nagminne Parotitis epidemica | Zapalenie opon mózgowo-rdzeniowych nagminne Meningitis epidemica | Grypa Influenza | Dur wysypkowy sporadyczny Choroba Brill | Zimnica Malaria | Wścieklizna Rabies | Choroba Bągorowata Brucellosis | Teżec Tetanus | Róża Erysipelas | |
|--------------------|-------------------|---------------|---------------------|---|--|-----------------|---|-----------------|--------------------|--------------------------------|---------------|-----------------|----|
| 12 | 13 | 14 | 15 | 16 | 17 | 18 | 19 | 20 | 21 | 22 | 23 | 24 | 25 |
| 15861 | 49904 | 93782 | 68153 | 24709 | 1320 | 3101166 | 369 | 33 | 3 | 104 | 354 | 2011 | |
| 11090 | 63599 | 73368 | 70633 | 53607 | 1411 | 145640 | 287 | 24 | 3 | 64 | 369 | 2085 | |
| 359 | 4201 | 6165 | 7548 | 9407 | 92 | 27502 | 25 | 4 | — | 3 | 3 | 112 | |
| 666 | 1769 | 2378 | 3179 | 2480 | 170 | 2841 | 19 | 3 | — | 2 | 20 | 139 | |
| 30 | 3915 | 6882 | 4214 | 3001 | 83 | 2046 | 5 | 2 | 1 | 4 | 16 | 141 | |
| 90 | 1886 | 1446 | 1742 | 1515 | 8 | 1248 | 1 | — | — | 1 | 2 | 71 | |
| 471 | 4572 | 2732 | 3533 | 1856 | 72 | 2440 | — | 1 | — | 11 | 23 | 135 | |
| 530 | 2940 | 4360 | 2800 | 2407 | 8 | 64448 | 8 | 3 | — | — | 4 | 182 | |
| 647 | 1377 | 1491 | 2713 | 1058 | 65 | 2977 | 5 | — | — | 2 | 21 | 110 | |
| 1120 | 1434 | 2929 | 2697 | 1401 | 89 | 2018 | 24 | — | — | — | 29 | 67 | |
| 621 | 820 | 1991 | 2389 | 968 | 40 | 1508 | 74 | — | — | 1 | 27 | 77 | |
| 203 | 865 | 1025 | 1541 | 1624 | 131 | 1286 | 25 | — | — | 2 | 13 | 52 | |
| 88 | 1446 | 1489 | 1938 | 1410 | 46 | 1344 | 10 | 1 | — | 7 | 8 | 33 | |
| 187 | 3866 | 6933 | 6553 | 4379 | 52 | 2534 | 14 | 3 | — | 1 | 3 | 101 | |
| 193 | 653 | 3192 | 1476 | 1571 | 41 | 848 | 1 | — | 1 | 2 | 7 | 44 | |
| 299 | 1501 | 3439 | 2143 | 1743 | 21 | 599 | 4 | 2 | 1 | 8 | 5 | 47 | |
| 178 | 1511 | 3095 | 2441 | 1877 | 42 | 948 | 16 | 1 | — | 1 | 11 | 62 | |
| 251 | 1820 | 1780 | 1695 | 1152 | 3 | 539 | 9 | — | — | 2 | 6 | 101 | |
| 1225 | 5091 | 4378 | 4001 | 2033 | 94 | 2638 | 18 | 1 | — | 9 | 26 | 164 | |
| 337 | 2680 | 1959 | 2381 | 1682 | 92 | 2332 | 4 | 1 | — | 6 | 14 | 58 | |
| 1053 | 13641 | 8540 | 9065 | 7446 | 80 | 7524 | 5 | 2 | — | 2 | 8 | 143 | |
| 331 | 2433 | 2930 | 1795 | 2013 | 15 | 15193 | 5 | — | — | — | 1 | 37 | |
| 571 | 3730 | 2166 | 2660 | 1767 | 85 | 1091 | 11 | — | — | — | 58 | 124 | |
| 470 | 1448 | 2068 | 2129 | 817 | 82 | 1736 | 4 | — | — | — | 64 | 85 | |

ZAPADALNOŚĆ NA NIEKTÓRE

CHOROBY ZAKAŻNE*)

| Województwo | Dura brzuszny Typhus abdominalis | | Dura rzekome ABC Paratyphus ABC | | Czerwonka Dysenteria | | Porażenie dziecięce nagminne Poliomyelitis anterior acuta | |
|-----------------|-------------------------------------|------|------------------------------------|------|-------------------------|------|--|------|
| | 1957 | 1958 | 1957 | 1958 | 1957 | 1958 | 1957 | 1958 |
| POLSKA | 18,3 | 16,0 | 2,5 | 2,6 | 27,6 | 22,9 | 4,1 | 21,1 |
| M. st. Warszawa | 19,8 | 16,8 | 7,8 | 4,3 | 80,3 | 59,6 | 7,5 | 24,7 |
| Warszawskie | 23,0 | 23,6 | 3,1 | 3,3 | 22,5 | 9,6 | 3,8 | 22,6 |
| Bydgoskie | 19,1 | 20,3 | 2,0 | 1,3 | 38,7 | 30,9 | 2,3 | 16,1 |
| M. Poznań | 27,7 | 10,8 | 2,1 | 1,8 | 56,7 | 40,2 | 3,6 | 22,6 |
| Poznańskie | 9,6 | 13,1 | 1,0 | 0,6 | 18,9 | 20,3 | 1,7 | 20,9 |
| M. Łódź | 19,8 | 19,5 | 1,3 | 14,3 | 64,7 | 42,5 | 3,2 | 10,7 |
| Łódzkie | 23,7 | 18,1 | 1,1 | 7,8 | 14,2 | 13,2 | 2,1 | 8,7 |
| Kieleckie | 30,8 | 25,8 | 1,2 | 1,6 | 2,2 | 1,6 | 3,8 | 16,8 |
| Lubelskie | 16,1 | 13,4 | 2,2 | 1,5 | 17,1 | 9,1 | 5,7 | 11,8 |
| Białostockie | 18,7 | 19,8 | 8,5 | 5,3 | 49,5 | 35,6 | 2,9 | 68,8 |
| Olsztyńskie | 23,7 | 22,8 | 1,9 | 1,7 | 56,9 | 52,4 | 6,5 | 20,2 |
| Gdańskie | 15,8 | 34,2 | 3,1 | 2,0 | 75,7 | 79,6 | 1,9 | 24,3 |
| Koszalińskie | 7,8 | 8,0 | 2,0 | 1,5 | 24,6 | 25,1 | 2,6 | 25,6 |
| Szczecińskie | 7,0 | 11,4 | 1,3 | 0,6 | 28,3 | 38,9 | 4,2 | 23,5 |
| Zielonogórskie | 9,3 | 9,6 | 0,8 | 0,7 | 19,9 | 25,1 | 8,4 | 37,4 |
| M. Wrocław | 16,7 | 10,9 | 2,7 | 1,2 | 74,2 | 26,6 | 2,5 | 42,4 |
| Wrocławskie | 20,2 | 16,3 | 1,3 | 0,7 | 27,1 | 25,0 | 2,9 | 31,0 |
| Opolskie | 10,3 | 12,7 | 0,6 | 2,0 | 14,8 | 7,6 | 8,9 | 28,1 |
| Katowickie | 18,5 | 8,0 | 5,4 | 3,7 | 19,1 | 12,9 | 3,9 | 16,7 |
| M. Kraków | 50,8 | 8,4 | 2,8 | 0,6 | 32,1 | 47,5 | 6,6 | 14,1 |
| Krakowskie | 13,7 | 10,3 | 0,8 | 0,8 | 8,4 | 15,3 | 6,6 | 14,4 |
| Rzeszowskie | 9,8 | 10,2 | 0,4 | 1,0 | 2,3 | 2,5 | 3,4 | 7,8 |

Zapadalność miesięczna na 100.000 ludności.

| Błonica Diphtheria | Płonica Scarlatina | Krzusiec Pertussis | Zakaźne zapalenie wątroby Hepatitis epidemica | | | | |
|-----------------------|-----------------------|-----------------------|---|-------|-------|-------|-------|
| | | | 1957 | 1958 | | | |
| 1957 | 1958 | 1957 | 1958 | 1957 | 1958 | | |
| 56,2 | 38,4 | 176,7 | 220,2 | 241,4 | 244,5 | 93,3 | 151,4 |
| 70,1 | 33,2 | 411,7 | 388,6 | 594,0 | 698,2 | 169,7 | 246,5 |
| 56,7 | 28,8 | 66,4 | 76,5 | 132,3 | 137,4 | 62,0 | 101,2 |
| 26,0 | 17,9 | 170,0 | 233,9 | 311,7 | 251,7 | 81,7 | 190,4 |
| 44,1 | 23,1 | 245,6 | 483,6 | 509,0 | 446,7 | 149,2 | 274,3 |
| 36,4 | 23,8 | 148,4 | 230,7 | 177,6 | 178,2 | 73,8 | 124,3 |
| 113,3 | 76,7 | 438,6 | 425,5 | 359,0 | 405,2 | 178,2 | 293,5 |
| 59,7 | 39,9 | 102,1 | 84,9 | 127,8 | 167,3 | 65,9 | 140,2 |
| 70,9 | 61,5 | 77,1 | 78,8 | 80,7 | 148,2 | 46,9 | 90,2 |
| 53,8 | 34,9 | 51,8 | 46,1 | 164,9 | 134,2 | 77,3 | 124,4 |
| 18,9 | 18,6 | 48,9 | 79,4 | 203,4 | 141,5 | 69,6 | 74,6 |
| 29,7 | 10,2 | 132,9 | 168,1 | 285,0 | 225,3 | 60,1 | 106,5 |
| 44,1 | 15,9 | 235,2 | 329,9 | 609,2 | 559,1 | 126,1 | 180,9 |
| 56,0 | 28,6 | 80,5 | 96,9 | 390,3 | 219,0 | 74,4 | 119,4 |
| 49,9 | 41,5 | 194,8 | 208,5 | 412,2 | 297,6 | 134,2 | 186,1 |
| 39,3 | 23,7 | 137,5 | 201,7 | 311,4 | 325,9 | 90,2 | 147,0 |
| 82,4 | 62,3 | 357,1 | 451,6 | 355,3 | 420,6 | 212,1 | 332,0 |
| 101,4 | 71,5 | 200,9 | 298,9 | 218,0 | 233,6 | 113,0 | 190,4 |
| 55,1 | 37,2 | 175,3 | 295,8 | 203,2 | 262,8 | 120,5 | 168,2 |
| 70,0 | 61,9 | 334,4 | 432,2 | 205,5 | 287,2 | 128,2 | 214,4 |
| 97,1 | 72,7 | 452,3 | 534,7 | 451,0 | 394,5 | 111,2 | 140,2 |
| 37,9 | 28,2 | 171,7 | 184,5 | 124,8 | 131,6 | 56,8 | 90,6 |
| 44,3 | 29,2 | 65,7 | 89,9 | 148,1 | 132,2 | 69,6 | 78,2 |

W porównaniu z r. 1957 najwyższy spadek zapadalności obserwowano w następujących województwach:

| Lp. | Województwo | 1957 | 1958 |
|-------------|--------------|------|------|
| 1 | Gdańskie | 44,1 | 15,9 |
| 2 | M. Warszawa | 70,1 | 33,2 |
| 3 | Olsztyńskie | 29,7 | 10,2 |
| 4 | Warszawskie | 56,7 | 28,8 |
| 5 | Koszalińskie | 56,0 | 28,6 |
| 6 | M. Poznań | 44,9 | 23,1 |
| P o l s k a | | 56,2 | 38,4 |

Jedynie Województwo Białostockie nie wykazało zmniejszenia zapadalności.

Szczepienia ochronne

| Rok sprawozd. | Dzieci uodpornione 3 wstrzyknięciami szczep. podstawowego | Doszczepienie w 4 roku życia |
|---------------|---|------------------------------|
| 1956 | 1017484 | 303751 |
| 1957 | 675533 | 407085 |
| 1958 | 460154 | 475112 |

Na osłabienie akcji szczepień w r. 1958 miała wpływ epidemia choroby Heinego-Medina oraz intensywnie prowadzone szczepienia przeciw polio.

2. P ł o n i c a

Liczba zachorowań i zapadalność

| 1954 | | 1955 | | 1956 | | 1957 | | 1958 | |
|-------|-------|-------|-------|-------|-------|-------|-------|-------|-------|
| zach. | zap. | zach. | zap. | zach. | zap. | zach. | zap. | zach. | zap. |
| 32414 | 120,0 | 41863 | 152,0 | 44880 | 162,0 | 49904 | 176,7 | 63599 | 220,2 |

Od roku 1949 zaznacza się znaczny wzrost liczby rejestrowanych przypadków.

3. K r z t u s i e c

Liczba zachorowań i zapadalność

| 1954 | | 1955 | | 1956 | | 1957 | | 1958 | |
|-------|-------|-------|-------|-------|-------|-------|-------|-------|-------|
| zach. | zap. | zach. | zap. | zach. | zap. | zach. | zap. | zach. | zap. |
| 54659 | 202,0 | 64433 | 234,0 | 67547 | 241,5 | 68153 | 241,4 | 70633 | 244,5 |

W porównaniu z rokiem 1957 nastąpiło zmniejszenie liczby rejestrowanych przypadków w województwach: Bydgoskim, Lubelskim, Białostockim, Olsztyńskim, Gdańskim, Koszalińskim, Szczecińskim, Rzeszowskim i miastach: Poznaniu i Krakowie.

4. Grypa

W 1958 roku nie notowano na terenie Polski epidemicznego nasilenia zachorowań (145640 zach., zap. 504,2).

Zapadalność sezonowa

| Rok sprawozdawczy | I kwartał | II kwartał | III kwartał | IV kwartał |
|-------------------|-----------|------------|-------------|------------|
| 1954 | 8765,1 | 178,1 | 90,7 | 414,9 |
| 1955 | 1509,1 | 1223,3 | 91,2 | 323,9 |
| 1956 | 412,1 | 297,4 | 142,0 | 414,4 |
| 1957 | 4243,3 | 2612,4 | 319,0 | 38056,8 |
| 1958 | 806,5 | 416,8 | 139,9 | 704,4 |

Warto podkreślić, że w r. 1958 m. Łódź oraz m. Warszawa zgłosiły łącznie 63% ogólnej liczby zarejestrowanych przez służbę sanitarno-epidemiologiczną przypadków grypy.

Przygotowanie szczepionki ze szczepu Singapur napotkało na duże trudności, ponieważ nieudawało się w badaniach laboratoryjnych uzyskać odpowiedniego miana aglutynacyjnego.

Przeprowadzone badania nad właściwościami uodporniającymi szczepionki przygotowanej ze szczepu A2 Singapur wykazały niską zdolność antygenową.

POLSKA RZECZPOSPOLITA LUDOWA
MINISTERSTWO ZDROWIA

ZARZĄD SANITARNO-EPIDEMIOLOGICZNY

WARSZAWA 55 MIODOWA 15

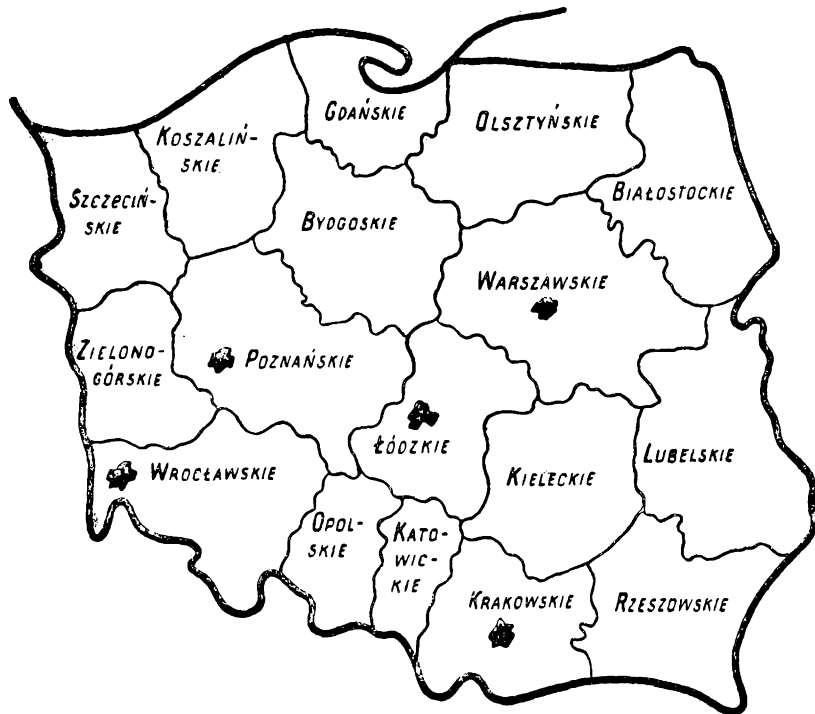
TELEFON: 664-11 w. 294

**INFORMACYJNY BIULETYN
EPIDEMIOLOGICZNY**

STYCZEŃ 1958

EGZ. NR.

3000



DO UŻYTKU SŁUŻBOWEGO

Sytuacja epidemiologiczna w miesiącu styczniu 1958 r.

I. Schorzenia szerzące się drogą pokarmową

1. Dur brzuszny

W porównaniu z analogicznym okresem 1957 r. zanotowaliśmy zmniejszenie liczby zachorowań o 157 przypadków. Wyraziło się to obniżeniem zapadalności z 19,5 na 12,9* w miesiącu styczniu 1958 r. Szczególnie wyraźny spadek liczby zarejestrowanych przypadków zanotowano w województwach: katowickim, olsztyńskim, kieleckim i białostockim oraz w miastach: Poznaniu i Łodzi. Na terenie województw wrocławskiego i warszawskiego zanotowaliśmy w stosunku do stycznia 1957 r. wzrost liczby zachorowań.

| Województwo | Styczeń 1957 | Styczeń 1958 |
|-------------|--------------|--------------|
| wrocławskie | 23 | 35 |
| warszawskie | 35 | 50 |

Większych ognisk epidemicznych w okresie sprawozdawczym nie zanotowano.

2. Dury rzekome

W miesiącu styczniu zgłoszono 27 zachorowań wyłącznie sporadycznych, z których część potwierdzono laboratoryjnie jako paradur B.

3. Czerwonka

Obserwujemy nieznaczne zwiększenie liczby zgłoszonych przypadków w porównaniu z analogicznym okresem roku ubiegłego.

styczeń 1957 — 362

„ 1958 — 415

Z ognisk epidemicznych zanotowano 12 przypadków czerwonki typu Flexner i Sonnei w domu dziecka (województwo warszawskie, powiat Ciechanów), gdzie w 1957 r. notowana była mieszana epidemia czerwonki. Zachorowania notowano zarówno wśród personelu, jak i dzieci. Źródłem zakażenia była jedna z pielęgniarek, u której stwierdzono nosicielstwo pałeczek czerwonkowych.

4. Porażenie dziecięce nagminne

Liczba zachorowań zgłoszonych w styczniu 1958 r. wynosi 70% przypadków zgłoszonych w styczniu 1957 r. Wszystkie zgłoszone przypadki były hospitalizowane. Przypadki te miały charakter zachorowań sporadycznych za wyjątkiem powiatu Nowa Sól województwo zielonogórskie, gdzie zanotowano dwa zachorowania dzieci z jednej rodziny. Jesienią ub. roku po raz pierwszy w Polsce, na terenie m. st. Warszawy zostały przeprowadzone szczepienia ochronne przeciwko porażeniu dziecięcemu nagminnemu, które objęły dzieci urodzone w latach 1954, 1955 i 1956. Z terenu m. st. Warszawy zgłoszono w styczniu 6 przypadków zachorowań. Wśród dzieci szczepionych zachorowań nie było.

* Zapadalność miesięczna podana w tekście obliczona jest na 100.000 mieszkańców w przeliczeniu na rok. Dane dotyczące liczby mieszkańców pochodzą z materiałów GUS za I półrocze 1957 r.

5. Nagminne zapalenie wątroby

Obserwujemy nieznaczne zwiększenie liczby rejestrowanych przypadków w stosunku do analogicznego okresu roku ubiegłego. Nasilenie zachorowań notowaliśmy w porównaniu z miesiącem styczniem 1957 r. na terenie następujących jednostek administracyjnych:

| | I — 1957 r. | I — 1958 r. |
|-----------------|-------------|-------------|
| m. Łódź | — 235,2 | 269,6 |
| m. Warszawa | — 180,5 | 200,0 |
| m. Poznań | — 158,4 | 183,3 |
| woj. katowickie | — 154,6 | 180,3 |

Jak wynika ze szczegółowych badań epidemiologicznych 47,2 % ogólnej liczby zachorowań przypada na zachorowania występujące wśród dzieci do lat 14.

II. Schorzenia szerzące się drogą kropelkową

1. Błonica

W styczniu 1958 r. w stosunku do analogicznego miesiąca r. ub. zanotowaliśmy znaczny spadek liczby zachorowań. Jeżeli w styczniu 1957 r. rejestrowaliśmy 1.812 zachorowań, to w styczniu 1958 r. tylko 1.180. Zmniejszenie liczby zachorowań nastąpiło we wszystkich województwach, za wyjątkiem szczecińskiego, na terenie którego zapadalność wzrosła z 59,3 w styczniu 1957 r. do 81,3 w styczniu 1958 r.

2. Płonica

W dalszym ciągu obserwujemy wzrost liczby rejestrowanych przypadków. Powyżej zapadalności krajowej (193,7) notowaliśmy następującą zapadalność na terenie niektórych województw:

| | |
|-----------------|---------|
| m. Kraków | — 572,0 |
| m. Warszawa | — 497,2 |
| m. Poznań | — 310,7 |
| m. Łódź | — 312,9 |
| woj. katowickie | — 396,4 |

Jak wynika z podanej tabelki nasilenie zachorowań notuje się w okręgach o dużym zagęszczeniu ludności. Z łącznej liczby zgłoszonych przypadków (4.647) hospitalizowano około 50 %

3. Krztusiec

W tej jednostce chorobowej obserwujemy wyraźny spadek liczby zachorowań. Wyraża się to w ogólnym zmniejszeniu zapadalności z 331,6 w miesiącu styczniu 1957 r. do 165,1 w miesiącu styczniu 1958 r. Zmniejszenie liczby rejestrowanych przypadków notowaliśmy we wszystkich województwach i miastach wydzielonych. Natomiast największy spadek zapadalności nastąpił na terenie następujących jednostek administracyjnych: m. Wrocław, m. Poznań, woj. gdańskie, woj. warszawskie.

4. Grypa

W miesiącu styczniu 1958 r. na terenie kraju zanotowano 18.464 zachorowania. Stanowi to znaczny wzrost (31,2 %) w porównaniu z okresem analogicznym roku ubiegłego. Epidemię grypy notowaną w końcowych miesiącach 1957 r. należy uważać za wygasłą.

ZACHOROWANIA N

| Województwo | Dur brzuszny Typhus abdominalis | Dury rzekome ABC Paratyphus ABC | Czerwonka Dysenteria | Biegunka u dzieci do lat 2 Enterocolitis infantum | Botulizmus | Zatr. pokarm. | | Włośnica Trichinosis | Zap. wątroby nagm. nagm. Hepatitis epidemica | Porażenie dziec. nagm. Poliomyelitis anterior acuta |
|----------------|---------------------------------|---------------------------------|----------------------|---|------------|---------------|------|----------------------|--|---|
| | | | | | | Salmonelozy | Inne | | | |
| 1 | 2 | 3 | 4 | 5 | 6 | 7 | 8 | 9 | 10 | 11 |
| POLSKA 1957 | 468 | 21 | 362 | 1531 | 6 | 9 | 103 | 87 | 2829 | 65 |
| 1958 | 311 | 27 | 415 | 1485 | 5 | 28 | 134 | 31 | 2956 | 45 |
| Warszawa m. | 9 | 1 | 42 | 87 | — | — | 6 | 4 | 175 | 6 |
| Warszawskie | 50 | 4 | 23 | 75 | — | — | 2 | 4 | 148 | 1 |
| Bydgoskie | 17 | 3 | 37 | 93 | 3 | 9 | 5 | — | 149 | 1 |
| Poznań m. | 1 | 1 | 1 | 16 | — | — | 2 | — | 59 | 2 |
| Poznańskie | 28 | 1 | 17 | 22 | — | 4 | — | — | 201 | 1 |
| Łódź m. | 7 | 2 | 25 | 167 | — | — | 8 | — | 156 | 1 |
| Łódzkie | 20 | 3 | 25 | 51 | — | 1 | 4 | 1 | 134 | 1 |
| Kieleckie | 26 | — | 1 | 11 | — | — | — | 2 | 108 | 5 |
| Lubelskie | 19 | 1 | 12 | 8 | — | 1 | 5 | 4 | 177 | 1 |
| Białostockie | 15 | 4 | 37 | 83 | — | 8 | — | 14 | 67 | 2 |
| Olsztyńskie | 6 | 2 | 25 | 93 | — | — | 3 | — | 52 | 3 |
| Gdańskie | 13 | 2 | 63 | 292 | — | 3 | 20 | 1 | 169 | 3 |
| Koszalińskie | 4 | — | 12 | 47 | — | — | 2 | — | 40 | — |
| Szczecińskie | 3 | — | 12 | 12 | 1 | — | 21 | — | 84 | — |
| Zielonogórskie | 6 | — | 9 | 46 | — | — | 7 | — | 70 | 7 |
| Wrocław m. | 4 | — | 2 | 69 | — | — | 4 | — | 78 | — |
| Wrocławskie | 35 | 1 | 32 | 112 | — | 1 | 6 | — | 240 | 3 |
| Opolskie | 10 | — | 1 | 17 | — | 1 | 1 | — | 106 | 3 |
| Katowickie | 9 | 1 | 24 | 132 | 1 | — | 32 | — | 476 | 3 |
| Kraków m. | 1 | — | 7 | 6 | — | — | 2 | 1 | 26 | — |
| Krakowskie | 22 | 1 | 5 | 25 | — | — | 3 | — | 132 | — |
| Rzeszowskie | 6 | — | 3 | 21 | — | — | 1 | — | 109 | 2 |

* Liczby bezwzględne

CHOROBY ZAKAŻNE*

| Błonica Diphtheria | Pionica Scarlatina | Odra Morbilli | Krzuteciec Pertussis | Zapalenie przyuszniczy nagminne Parotitis epidemica | Zapalenie opon mózgow. rdzen. nagminne Meningitis epidemica | Grypa Influenza | Dur wysypkowy sporadyczny Choroba Brillia | Zimnica Malaria | Wścieklizna Rabies | Choroba Banga Brucellosis | Teżec Tetanus | Róża Erysipelas | |
|--------------------|--------------------|---------------|----------------------|---|---|-----------------|---|-----------------|--------------------|---------------------------|---------------|-----------------|----|
| 12 | 13 | 14 | 15 | 16 | 17 | 18 | 19 | 20 | 21 | 22 | 23 | 24 | 25 |
| 1812 | 4231 | 11040 | 7954 | 2943 | 93 | 12710 | 56 | 6 | 1 | 9 | 11 | 193 | |
| 1180 | 4647 | 5716 | 3961 | 3259 | 88 | 18464 | 26 | 1 | — | 8 | 10 | 173 | |
| 49 | 435 | 670 | 450 | 643 | 6 | 347 | 4 | — | — | 1 | — | 15 | |
| 75 | 84 | 237 | 122 | 94 | 10 | 841 | 1 | — | — | — | 1 | 15 | |
| 21 | 264 | 601 | 321 | 112 | — | 295 | — | — | — | 1 | 1 | 9 | |
| 14 | 100 | 54 | 61 | 52 | 2 | 46 | — | — | — | — | — | 3 | |
| 50 | 235 | 235 | 272 | 115 | 4 | 685 | — | — | — | 1 | 1 | 5 | |
| 46 | 181 | 73 | 137 | 91 | — | 8120 | 3 | — | — | — | — | 10 | |
| 73 | 128 | 50 | 100 | 72 | 3 | 374 | 1 | — | — | — | 1 | 7 | |
| 105 | 158 | 272 | 72 | 67 | 5 | 215 | 2 | — | — | — | — | 7 | |
| 74 | 50 | 212 | 129 | 24 | — | 134 | 10 | — | — | — | 1 | 4 | |
| 22 | 46 | 88 | 127 | 164 | 2 | 164 | — | — | — | — | — | 10 | |
| 4 | 91 | 95 | 192 | 116 | 1 | 135 | — | — | — | 1 | — | 4 | |
| 27 | 241 | 602 | 357 | 307 | 4 | 239 | 1 | — | — | — | — | 3 | |
| 35 | 43 | 204 | 95 | 103 | 5 | 87 | — | — | — | — | — | 4 | |
| 48 | 103 | 228 | 183 | 51 | — | 31 | — | — | — | — | — | 7 | |
| 17 | 125 | 253 | 174 | 125 | 5 | 85 | 1 | — | — | — | — | 4 | |
| 41 | 157 | 186 | 37 | 53 | — | 2 | 2 | — | — | — | — | 15 | |
| 105 | 332 | 296 | 258 | 92 | 5 | 268 | 1 | — | — | 1 | 2 | 16 | |
| 37 | 171 | 307 | 129 | 64 | 8 | 193 | — | — | — | 1 | — | 5 | |
| 187 | 1046 | 493 | 427 | 698 | 8 | 396 | — | 1 | — | 1 | — | 10 | |
| 45 | 224 | 222 | 81 | 99 | 1 | 5374 | — | — | — | — | — | 1 | |
| 57 | 268 | 159 | 128 | 78 | 10 | 257 | — | — | — | 1 | 3 | 9 | |
| 48 | 165 | 179 | 109 | 39 | 9 | 176 | — | — | — | — | — | 10 | |

ZAPADALNOŚĆ NA NIEKTÓRE CHOROBY ZAKAŻNE

| Województwo | Dura brzuszny Typhus abdominalis | | Dury rzekome ABC Paratyphus ABC | | Czerwonka Dysenteria | | Porażenie dziecięce nagminne Poliomyelitis anterior acuta | |
|----------------|-------------------------------------|------|------------------------------------|------|-------------------------|------|--|------|
| | 1957 | 1958 | 1957 | 1958 | 1957 | 1958 | 1957 | 1958 |
| POLSKA | 19,5 | 12,9 | 0,9 | 1,1 | 15,1 | 17,3 | 2,7 | 1,9 |
| Warszawa m. | 17,1 | 10,2 | — | 1,1 | 32,0 | 48,0 | 3,4 | 6,8 |
| Warszawskie | 18,0 | 25,6 | 1,0 | 2,0 | 6,2 | 11,8 | 3,6 | 0,5 |
| Bydgoskie | 15,2 | 12,3 | — | 2,1 | 17,4 | 26,8 | 2,9 | 0,7 |
| Poznań m. | 28,0 | 3,1 | — | 3,1 | 21,4 | 3,1 | 9,3 | 6,2 |
| Poznańskie | 6,7 | 6,6 | — | 0,6 | 9,1 | 10,3 | 1,8 | 0,6 |
| Łódź m. | 29,4 | 12,1 | — | 3,4 | 64,0 | 43,2 | 1,7 | 1,7 |
| Łódzkie | 26,6 | 14,7 | 0,7 | 2,2 | 5,2 | 18,4 | 0,7 | 0,7 |
| Kieleckie | 27,7 | 17,1 | 2,6 | — | 2,0 | 0,6 | — | 3,2 |
| Lubelskie | 19,6 | 12,8 | 2,0 | 0,6 | 9,4 | 8,1 | 2,7 | 0,6 |
| Białostockie | 59,4 | 16,4 | — | 4,3 | 36,3 | 40,6 | — | 2,1 |
| Olsztyńskie | 33,5 | 8,3 | 2,8 | 2,7 | 22,4 | 34,9 | 1,4 | 4,1 |
| Gdańskie | 14,5 | 13,4 | — | 2,0 | 45,7 | 65,3 | 2,1 | 3,1 |
| Koszalińskie | 7,2 | 7,2 | — | — | 36,1 | 21,6 | 3,6 | — |
| Szczecińskie | 15,2 | 5,0 | 1,7 | — | 13,5 | 20,3 | 1,7 | — |
| Zielonogórskie | 6,5 | 9,8 | — | — | 18,0 | 14,7 | 6,5 | 11,4 |
| Wrocław m. | 18,2 | 12,1 | — | — | 21,2 | 6,0 | — | — |
| Wrocławskie | 16,3 | 24,8 | — | 0,7 | 24,1 | 22,6 | 1,4 | 2,1 |
| Opolskie | 9,1 | 13,0 | — | — | 2,6 | 1,3 | 2,6 | 3,9 |
| Katowickie | 32,6 | 3,4 | 3,0 | 0,3 | 11,7 | 9,0 | 5,3 | 1,1 |
| Kraków m. | 17,9 | 2,5 | — | — | 17,9 | 17,8 | 10,2 | — |
| Krakowskie | 4,2 | 13,1 | — | 0,5 | 0,6 | 2,9 | 2,4 | — |
| Rzeszowskie | 6,0 | 4,4 | — | — | 0,7 | 2,2 | 2,2 | 1,4 |

| Błonica Diphtheria | | Płonica Scarlatina | | Krzusiec Pertussis | | Nagminne zapalenie wątroby Hepatitis epidemica | |
|-----------------------|-------|-----------------------|-------|-----------------------|-------|--|-------|
| 1957 | 1958 | 1957 | 1958 | 1957 | 1958 | 1957 | 1958 |
| 75,6 | 49,2 | 178,4 | 193,7 | 331,6 | 165,1 | 117,9 | 123,1 |
| 100,6 | 56,0 | 512,0 | 497,2 | 936,1 | 514,4 | 180,5 | 200,0 |
| 57,0 | 38,5 | 54,4 | 43,1 | 196,4 | 62,6 | 60,5 | 75,9 |
| 42,0 | 15,2 | 160,2 | 191,4 | 437,3 | 232,7 | 128,3 | 108,0 |
| 46,6 | 43,4 | 251,2 | 310,7 | 941,4 | 189,5 | 158,4 | 183,3 |
| 38,3 | 30,4 | 135,1 | 143,0 | 186,2 | 165,5 | 96,1 | 122,5 |
| 183,2 | 79,5 | 762,5 | 312,9 | 783,2 | 236,8 | 235,2 | 269,6 |
| 68,0 | 53,9 | 81,9 | 94,1 | 161,8 | 73,9 | 68,0 | 98,9 |
| 72,5 | 69,1 | 58,6 | 104,0 | 100,9 | 47,4 | 58,6 | 71,1 |
| 58,7 | 49,9 | 62,1 | 33,7 | 157,9 | 87,0 | 89,0 | 119,4 |
| 25,3 | 24,1 | 37,4 | 50,5 | 285,7 | 139,4 | 125,3 | 73,6 |
| 51,7 | 5,5 | 123,8 | 127,2 | 352,3 | 268,3 | 92,3 | 72,6 |
| 111,1 | 28,0 | 372,6 | 250,1 | 1058,8 | 370,5 | 155,7 | 175,3 |
| 111,8 | 63,1 | 124,4 | 77,5 | 474,2 | 171,2 | 93,7 | 72,1 |
| 59,3 | 81,3 | 205,0 | 174,4 | 570,8 | 309,9 | 157,4 | 142,2 |
| 37,8 | 27,9 | 108,4 | 205,2 | 428,5 | 285,6 | 105,1 | 114,9 |
| 127,1 | 124,1 | 342,0 | 475,1 | 805,4 | 111,9 | 326,9 | 236,1 |
| 169,4 | 74,4 | 207,0 | 235,3 | 267,3 | 182,8 | 168,1 | 170,1 |
| 77,2 | 48,3 | 150,4 | 223,6 | 214,5 | 168,6 | 128,2 | 138,6 |
| 98,5 | 70,8 | 283,5 | 396,4 | 256,5 | 161,7 | 154,6 | 180,3 |
| 109,8 | 114,9 | 355,0 | 572,0 | 467,4 | 206,8 | 127,7 | 66,4 |
| 41,3 | 34,1 | 137,2 | 160,4 | 134,8 | 76,5 | 80,3 | 78,9 |
| 62,0 | 35,8 | 35,1 | 200,1 | 181,5 | 81,4 | 90,3 | 81,4 |

Zapadalność miesięczna na 100000 ludności w stosunku rocznym

**Zlecenie Ministerstwa Zdrowia
Zarząd Sanitarno-Epidemiologiczny**

Redaktor prowadzący: Z. Pudelko

Redaktor techniczny: Cz. Kondrałowicz

Korektor techniczny:

PZWL - 1958

Nakład 260 Obj..... ark. wyd. = 0,5 ark. druk.

Papier ilustr. kl. V, 70 g. z Fabr. papieru we Włocławku

Druk PUR »Reklama« zam. 85. Nakład 250 A-43

POLSKA RZECZPOSPOLITA LUDOWA
MINISTERSTWO ZDROWIA
ZARZĄD SANITARNO-EPIDEMIOLOGICZNY

WARSZAWA 55 MIODOWA 15

TELEFON: 664-11 w. 294

**INFORMACYJNY BIULETYN
EPIDEMIOLOGICZNY**

LUTY 1958

EGZ. NR ❁ 000066



DO UŻYTKU SŁUŻBOWEGO

Sytuacja epidemiologiczna w miesiącu lutym 1958 r.

I. Schorzenia szerzące się drogą pokarmową

1. Dur brzuszny

Nie notuje się zasadniczych różnic w zapadalności w porównaniu z analogicznym miesiącem roku ubiegłego. W porównaniu z tym samym okresem roku ub. nastąpiło obniżenie liczby rejestrowanych przypadków w województwach: katowickim, opolskim, koszalińskim, lubelskim, a w mieście Krakowie nie zanotowano zachorowań.

W woj. gdańskim zanotowano zwiększenie liczby rejestrowanych przypadków na skutek wystąpienia dwóch ognisk epidemicznych w powiecie tczewskim i puckim.

2. Dury rzekome

W miesiącu lutym zgłoszono 25 zachorowań wyłącznie sporadycznych.

3. Czerwonka

Obserwujemy nieznaczne zwiększenie liczby zgłoszonych przypadków w porównaniu z analogicznym okresem roku ubiegłego. Ogniskowe zwiększenie liczby przypadków notowano w województwie olsztyńskim, pow. Mrągowo oraz w Białymstoku.

4. Porażenie dziecięce nagminne

W porównaniu z lutym 1957 r. obserwujemy obniżenie zapadalności przeliczonej z 3,2/II.1957 do 2,3/II.1958 r.

Województwa wykazujące zwiększenie wskaźnika zapadalności przeliczonej.

| Województwa | Luty 1957 | Luty 1958 |
|-----------------|-----------|-----------|
| Białostockie | — | 10,9 |
| Gdańskie | — | 10,3 |
| Poznańskie | 0,7 | 1,3 |
| Warszawskie | 1,7 | 2,8 |
| Warszawa m. st. | 6,3 | 10,1 |

Na terenie pozostałych województw nie zanotowano wzrostu. Wszystkie przypadki notowane w lutym były sporadyczne z wyjątkiem występujących w powiecie Sejny, gdzie zanotowano 2 przypadki w jednej rodzinie.

5. Nagminne zapalenie wątroby

Obserwujemy nieznaczne zwiększenie liczby rejestrowanych przypadków w stosunku do analogicznego okresu roku ubiegłego (zap. 105,1 – II/57, – 123,3 – II/58 r.). W porównaniu z lutym 1957 r. nastąpiło obniżenie zapadalności w następujących województwach:

| | II – 1957 r. | II – 1958 r. |
|--------------|--------------|--------------|
| Białostockie | – 131,4 | 65,6 |
| Koszalińskie | – 103,8 | 79,8 |
| Wrocław m. | – 264,7 | 227,8 |
| Rzeszowskie | – 90,0 | 73,5 |

Wzrost liczby zachorowań wykazują województwa: gdańskie, katowickie, wrocławskie, zielonogórskie oraz miasta: Łódź i Warszawa.

II. Schorzenia szerzące się drogą kropelkową

1. Błonica

W dalszym ciągu zanotowano spadek liczby zachorowań. W porównaniu z analogicznym okresem r. ub. wyraża się on obniżeniem wskaźnika zapadalności przeliczonej z 82,5 do 46,5. Obniżenie zapadalności nastąpiło we wszystkich województwach.

2. Płonica

Podobnie jak w miesiącu styczniu obserwuje się wzrost liczby rejestrowanych przypadków. O ile w styczniu 1958 r. zap. dla kraju wynosiła 193,7, to w lutym wzrosła do 222,5. Na terenie niektórych województw notowaliśmy następującą zapadalność przeliczoną:

| | |
|-----------------|---------|
| m. Kraków | – 619,2 |
| m. Warszawa | – 532,7 |
| woj. gdańskie | – 327,5 |
| m. Wrocław | – 492,5 |
| woj. katowickie | – 404,7 |

Naśilenie zachorowalności notuje się w okręgach o dużym zagęszczeniu ludności. Hospitalizowano 60,1% zgłoszonych przypadków.

3. Krztusiec

W porównaniu z lutym 1957 r. zaznacza się wyraźny spadek liczby zachorowań. Wyraża się to w ogólnym zmniejszeniu wskaźnika zapadalności 300,4 w lutym 1957 r. do 174,1 w lutym 1958 r. Zmniejszenie liczby rejestrowanych przypadków notowano na terenie wszystkich województw.

ZACHOROWANIA NA CHOROBY ZAKAŻNE*

| Województwo | Dur brzuszny Typhus abdominalis | Dury rzekome ABC Paratyphus ABC | Czerwonka Dysenteria | Biegunka u dzieci do lat 2 Enterocolitis infantum | Botulizmus | Zatrucia pokarmowe | | Włośnica Trichinosis | Zap. wątroby nagm. Hepatitis epidemica | Porażenie dziec. nagm. Poliomyelitis anterior acuta | Błonica Diphtheria | Płonica Scarlatina | Odra Morbilli | Krzusiec Pertussis | Zapalenie przyszniczy nagminne Parotitis epidemica | Zapalenie opon mózgow. rdzen. nagminne Meningitis epidemica | Grypa Influenza | Dur wysypkowy sporadyczny Choroba Brillla | Zimnica Malaria | Wścieklizna Rabies | Choroba Banga Brucellosis | Teżec Tetanus | Róża Erysipelas | |
|----------------|---------------------------------|---------------------------------|----------------------|---|------------|--------------------|------|----------------------|--|---|--------------------|--------------------|---------------|--------------------|--|---|-----------------|---|-----------------|--------------------|---------------------------|---------------|-----------------|-----|
| | | | | | | Salmonelozy | Inne | | | | | | | | | | | | | | | | | |
| 1 | 2 | 3 | 4 | 5 | 6 | 7 | 8 | 9 | 10 | 11 | 12 | 13 | 14 | 15 | 16 | 17 | 18 | 19 | 20 | 21 | 22 | 23 | 24 | 25 |
| POLSKA | 1957 | 359 | 34 | 368 | 1423 | 3 | 17 | 113 | 348 | 2279 | 71 | 1787 | 3832 | 11368 | 6506 | 3268 | 102 | 15919 | 31 | 5 | — | 7 | 10 | 143 |
| | 1958 | 364 | 25 | 447 | 1434 | 4 | 27 | 389 | 56 | 2672 | 50 | 1008 | 4821 | 6139 | 3771 | 5096 | 116 | 13986 | 34 | 3 | — | 3 | 10 | 163 |
| Warszawa m. | 13 | 2 | 40 | 67 | — | 1 | 15 | 4 | 149 | 8 | 31 | 421 | 810 | 496 | 985 | 14 | 197 | — | — | — | — | — | — | 6 |
| Warszawskie | 36 | 5 | 18 | 76 | — | 1 | 2 | 38 | 162 | 5 | 63 | 128 | 196 | 129 | 169 | 8 | 271 | 1 | 1 | — | — | — | — | 11 |
| Bydgoskie | 29 | 1 | 32 | 125 | 2 | 6 | 8 | 1 | 183 | 1 | 21 | 285 | 368 | 257 | 135 | 8 | 195 | 1 | — | — | — | — | 1 | 7 |
| Poznań m. | 3 | — | 11 | 20 | — | — | 1 | — | 49 | — | 7 | 82 | 93 | 79 | 85 | 1 | 15 | — | — | — | — | — | — | 1 |
| Poznańskie | 23 | — | 24 | 14 | 2 | — | 7 | — | 149 | 2 | 42 | 229 | 276 | 172 | 104 | 7 | 291 | — | — | — | — | 1 | — | 5 |
| Łódź m. | 11 | — | 22 | 142 | — | — | 17 | — | 127 | 1 | 52 | 229 | 160 | 128 | 164 | — | 7663 | 1 | — | — | — | — | — | 14 |
| Łódzkie | 18 | 2 | 25 | 48 | — | 3 | 2 | 2 | 106 | — | 67 | 136 | 54 | 169 | 55 | 5 | 329 | — | — | — | — | — | 1 | 13 |
| Kieleckie | 26 | 2 | 4 | 16 | — | — | 9 | — | 92 | 2 | 108 | 120 | 217 | 113 | 170 | 9 | 113 | 4 | — | — | — | — | — | 7 |
| Lubelskie | 15 | 1 | 14 | 12 | — | — | 6 | 1 | 125 | 1 | 59 | 64 | 161 | 97 | 26 | — | 112 | 12 | — | — | — | — | 2 | 9 |
| Białostockie | 11 | 2 | 51 | 63 | — | — | — | 3 | 54 | 9 | 18 | 64 | 111 | 86 | 268 | 13 | 171 | 4 | — | — | — | — | — | 4 |
| Olsztyńskie | 16 | — | 39 | 89 | — | — | 5 | — | 38 | — | 13 | 110 | 90 | 150 | 109 | 4 | 126 | — | — | — | — | — | — | 2 |
| Gdańskie | 78 | 3 | 51 | 208 | — | — | 13 | — | 186 | 9 | 25 | 285 | 518 | 303 | 399 | 9 | 158 | 1 | 1 | — | — | — | — | 3 |
| Koszalińskie | 1 | 4 | 11 | 53 | — | — | 247 | — | 40 | 1 | 27 | 50 | 228 | 102 | 231 | 3 | 80 | — | — | — | — | 1 | — | 3 |
| Szczecińskie | 6 | — | 7 | 19 | — | 3 | 17 | — | 94 | 1 | 19 | 90 | 272 | 131 | 125 | — | 29 | 1 | — | — | — | — | — | 3 |
| Zielonogórskie | 8 | — | 17 | 71 | — | — | 13 | 3 | 70 | 1 | 16 | 138 | 289 | 138 | 97 | 5 | 78 | — | — | — | — | — | — | 5 |
| Wrocław m. | 3 | — | 4 | 62 | — | — | 1 | — | 68 | — | 23 | 147 | 243 | 41 | 72 | — | 2 | 2 | — | — | — | 1 | — | 15 |
| Wrocławskie | 25 | — | 42 | 96 | — | 13 | 6 | 3 | 205 | 1 | 104 | 427 | 385 | 283 | 163 | 4 | 218 | 3 | — | — | — | — | 1 | 18 |
| Opolskie | 6 | 1 | 2 | 37 | — | — | 1 | — | 85 | 2 | 25 | 200 | 300 | 84 | 181 | 6 | 129 | 2 | 1 | — | — | — | 1 | 4 |
| Katowickie | 20 | 1 | 16 | 177 | — | — | 9 | — | 434 | 3 | 172 | 965 | 580 | 477 | 1019 | 6 | 505 | 1 | — | — | — | — | — | 6 |
| Kraków m. | — | — | 4 | 1 | — | — | 5 | — | 44 | — | 29 | 219 | 456 | 92 | 225 | 1 | 3054 | — | — | — | — | — | — | 4 |
| Krakowskie | 10 | — | 10 | 23 | — | — | 2 | 1 | 123 | — | 51 | 318 | 124 | 140 | 233 | 4 | 131 | — | — | — | — | — | 1 | 17 |
| Rzeszowskie | 6 | 1 | 3 | 15 | — | — | 3 | — | 89 | 3 | 36 | 114 | 208 | 104 | 81 | 9 | 119 | 1 | — | — | — | — | 3 | 6 |

* Liczby bezwzględne

ZAPADALNOŚĆ NA NIEKTÓRE CHOROBY ZAKAŻNE

| Województwo | Dura brzuszny Typhus abdominalis | | Dury rzekome ABC Paratyphus ABC | | Czerwonka Dysenteria | | Porażenie dziecięce nagminne Polioomyelitis anterior acuta | |
|-----------------|-------------------------------------|------|------------------------------------|------|-------------------------|------|---|------|
| | 1957 | 1958 | 1957 | 1958 | 1957 | 1958 | 1957 | 1958 |
| POLSKA | 16,5 | 16,8 | 1,6 | 1,1 | 16,9 | 20,6 | 3,2 | 2,3 |
| Warszawa m. st. | 15,1 | 16,4 | 1,3 | 2,5 | 35,4 | 50,6 | 6,3 | 10,1 |
| Warszawskie | 27,2 | 20,4 | 4,0 | 2,8 | 8,5 | 10,2 | 1,7 | 2,8 |
| Bydgoskie | 14,4 | 23,2 | 4,0 | 0,8 | 26,5 | 25,7 | 2,4 | 0,8 |
| Poznań m. | 17,2 | 10,3 | — | — | 6,9 | 37,8 | — | — |
| Poznańskie | 6,1 | 15,5 | 1,3 | — | 5,4 | 16,2 | 0,7 | 1,3 |
| Łódź m. | 7,6 | 21,9 | 3,8 | — | 78,2 | 42,0 | 5,7 | 1,9 |
| Łódzkie | 18,8 | 14,7 | — | 1,6 | 6,5 | 20,5 | 1,6 | — |
| Kieleckie | 22,6 | 19,0 | 1,4 | 1,4 | 3,6 | 2,9 | 4,4 | 1,4 |
| Lubelskie | 26,9 | 11,2 | 1,5 | 0,7 | 14,9 | 10,5 | 3,0 | 0,7 |
| Białostockie | 18,3 | 13,4 | 4,8 | 2,4 | 31,6 | 62,0 | — | 10,9 |
| Olsztyńskie | 23,2 | 24,7 | 1,5 | — | 37,1 | 60,3 | 3,1 | — |
| Gdańskie | 25,3 | 89,6 | — | 3,4 | 52,9 | 58,6 | — | 10,3 |
| Koszalińskie | 14,0 | 2,0 | — | 8,0 | 23,9 | 21,9 | — | 2,0 |
| Szczecińskie | 11,2 | 11,2 | — | — | 29,9 | 13,1 | — | 1,9 |
| Zielonogórskie | 10,9 | 14,5 | 1,8 | — | 9,1 | 30,9 | 5,4 | 1,8 |
| Wrocław m. | 6,7 | 10,0 | — | — | 23,4 | 13,4 | 3,3 | — |
| Wrocławskie | 14,8 | 19,6 | 0,8 | — | 29,8 | 32,9 | 5,5 | 0,8 |
| Opolskie | 13,0 | 8,7 | — | 1,4 | 2,9 | 2,9 | 5,8 | 2,9 |
| Katowickie | 18,9 | 8,4 | 1,7 | 0,4 | 10,5 | 6,7 | 5,4 | 1,2 |
| Kraków m. | 2,8 | — | — | — | 2,8 | 11,3 | 11,3 | — |
| Krakowskie | 9,1 | 6,5 | 0,6 | — | 3,9 | 6,5 | 3,2 | — |
| Rzeszowskie | 9,8 | 4,9 | 0,8 | 0,8 | — | 2,5 | 4,1 | 2,5 |

| Bionica Diphtheria | | Pionica Scarlatina | | Krzusiec Pertussis | | Nagminne zapalenie wątroby Hepatitis epidemica | |
|-----------------------|------|-----------------------|-------|-----------------------|-------|--|-------|
| 1957 | 1958 | 1957 | 1958 | 1957 | 1958 | 1957 | 1958 |
| 82,5 | 46,5 | 176,9 | 222,5 | 300,4 | 174,1 | 105,1 | 123,3 |
| 102,4 | 39,1 | 515,0 | 532,7 | 796,1 | 627,7 | 153,2 | 188,5 |
| 114,8 | 35,8 | 71,0 | 72,7 | 154,1 | 73,3 | 86,9 | 92,0 |
| 44,1 | 16,8 | 162,9 | 228,7 | 390,9 | 206,2 | 86,7 | 146,8 |
| 72,2 | 24,1 | 178,9 | 282,0 | 939,0 | 271,6 | 158,2 | 168,5 |
| 47,2 | 28,2 | 99,1 | 154,3 | 191,4 | 115,9 | 81,6 | 100,3 |
| 171,8 | 99,2 | 673,7 | 437,1 | 635,5 | 244,2 | 204,2 | 242,3 |
| 75,3 | 54,8 | 121,1 | 111,3 | 167,9 | 138,3 | 66,3 | 86,8 |
| 83,7 | 78,7 | 58,3 | 87,2 | 91,9 | 81,6 | 59,7 | 67,0 |
| 70,3 | 44,1 | 44,9 | 47,9 | 139,8 | 72,5 | 99,4 | 93,4 |
| 31,6 | 21,9 | 29,1 | 78,0 | 193,4 | 104,7 | 131,4 | 65,6 |
| 58,8 | 20,1 | 103,7 | 170,3 | 292,5 | 232,2 | 51,0 | 58,8 |
| 89,6 | 28,7 | 375,8 | 327,5 | 941,4 | 348,2 | 122,9 | 213,7 |
| 105,8 | 53,9 | 113,8 | 99,8 | 439,1 | 203,6 | 103,8 | 79,8 |
| 67,4 | 35,6 | 236,2 | 168,8 | 564,6 | 245,6 | 153,7 | 176,3 |
| 38,1 | 29,1 | 123,6 | 250,8 | 365,4 | 250,8 | 100,0 | 127,2 |
| 100,5 | 77,0 | 345,1 | 492,5 | 509,3 | 137,3 | 264,7 | 227,8 |
| 171,0 | 81,6 | 261,2 | 335,1 | 269,1 | 222,0 | 141,3 | 160,8 |
| 69,5 | 36,1 | 163,6 | 289,7 | 243,3 | 121,6 | 128,8 | 123,5 |
| 90,6 | 72,0 | 275,1 | 404,7 | 257,5 | 199,9 | 123,3 | 182,0 |
| 84,8 | 81,9 | 395,9 | 619,2 | 585,3 | 260,1 | 98,9 | 124,4 |
| 46,3 | 33,2 | 132,5 | 207,6 | 105,8 | 91,4 | 67,9 | 80,2 |
| 84,2 | 29,7 | 35,5 | 94,1 | 145,3 | 85,9 | 90,0 | 73,5 |

Zapadalność miesięczna na 100.000 ludności w stosunku rocznym

Ministerstwo Zdrowia Zarząd Sanitarno-Epidemiologiczny

Druk PUR »Reklama« zam. 136. Nakład 250 A-12

POLSKA RZECZPOSPOLITA LUDOWA
MINISTERSTWO ZDROWIA
ZARZĄD SANITARNO-EPIDEMIOLOGICZNY

WARSZAWA 55, MIODOWA 15

TELEFON: 664-11 w. 294

**INFORMACYJNY BIULETYN
EPIDEMIOLOGICZNY**

MARZEC 1958

EGZ. NR * J00070



DO UŻYTKU SŁUŻBOWEGO

Sytuacja epidemiologiczna w miesiącu marcu 1958 r.

I. Schorzenia szerzące się drogą pokarmową

1. Dur brzuszny

Notujemy nieznaczne obniżenie zapadalności w porównaniu z analogicznym miesiącem roku ubiegłego. W stosunku do lutego 1958 r. nastąpiło również obniżenie zapadalności (16,8 – 13,7). Na terenie woj. gdańskiego w dalszym ciągu rejestrowano przypadki zachorowań pochodzące z dwóch ognisk epidemicznych zgłoszonych w ubiegłym miesiącu. Nie notowano zachorowań w mieście Wrocławiu.

2. Dury rzekome

W miesiącu marcu zgłoszono 24 zachorowania wyłącznie sporadyczne.

3. Czerwonka

W porównaniu z analogicznym okresem roku ubiegłego notujemy jednakową liczbę zgłoszonych przypadków. Ogniskowe zwiększenie liczby przypadków notowano w mieście Poznaniu w woj. poznańskim i w woj. zielonogórskim.

4. Porażenie dziecięce nagminne

W porównaniu z marcem 1957 r. obserwujemy obniżenie zapadalności przeliczonej z 2,0/III. 1957 do 1,1/III. 1958 r. Obniżenie zapadalności nastąpiło również w stosunku do lutego 1958 r. (2,2).

Zwiększenie wskaźnika zapadalności przeliczonej w stosunku do analogicznego okresu ubiegłego roku wykazują województwa:

| Województwa | III/1957 | III/1958 |
|----------------|----------|----------|
| Białostockie | — | 11,0 |
| Szczecińskie | — | 1,7 |
| Opolskie | — | 1,3 |
| Zielonogórskie | 8,2 | 9,8 |

Na terenie pozostałych województw nie zanotowano wzrostu zapadalności przeliczonej. Wszystkie przypadki notowane w marcu były sporadyczne.

5. Nagminne zapalenie wątroby

Obserwujemy w dalszym ciągu zwiększenie (19%) liczby rejestrowanych przypadków w stosunku do analogicznego okresu roku ubiegłego – zapadalność przeliczona 85,6/III. 1957 – 105,0/III. 1958. W porównaniu z analogicznym miesiącem roku ubiegłego obniżenie zapadalności notujemy w woj: białostockim, koszalińskim, zielonogórskim i m. Krakowie. Wzrost zapadalności zanotowano w woj.: łódzkim, wrocławskim, katowickim oraz miastach: Warszawie, Łodzi i Wrocławiu. W porównaniu z lutym 1958 r. liczba rejestrowanych przypadków utrzymuje się na jednakowym poziomie.

II. Schorzenia szerzące się drogą kropelkową

1. Błonica

W dalszym ciągu zanotowano spadek liczby zachorowań. Wyraża się on obniżeniem wskaźnika zapadalności przeliczonej z 67,6-III/1957 do 39-III/1958. Obniżenie zapadalności nastąpiło we wszystkich województwach z wyjątkiem woj. krakowskiego, gdzie zapadalność przeliczona utrzymuje się na tym samym poziomie.

2. Płonica

W porównaniu z analogicznym okresem roku ubiegłego notujemy zwiększenie liczby rejestrowanych przypadków, co wyraża się wskaźnikiem zapadalności 158,4-III/57 — 201,1-III/58. W porównaniu z lutym 1958 r. nastąpiło nieznaczne zwiększenie liczby rejestrowanych przypadków.

3. Nagminne zapalenie przyusznicy.

W roku bieżącym od lutego obserwujemy nasilenie rejestrowanych zachorowań na tę jednostkę chorobową. W porównaniu z marcem 1957 r. w marcu 1958 r. zgłoszono o 3009 zachorowań więcej. Wzrost ten jest notowany głównie na terenach o dużym zagęszczeniu ludności.

4. Krztusiec

W dalszym ciągu obserwujemy wyraźny spadek liczby zachorowań. Zmniejszenie liczby rejestrowanych przypadków notujemy na terenie wszystkich województw z wyjątkiem woj. krakowskiego.

Zapadalność przeliczona podana w tekście jest obliczana na 100.000 mieszkańców w przeliczeniu na rok. Dane dotyczące liczby mieszkańców pochodzą z materiałów GUS za pierwsze półrocze 1957 r.

ZACHOROWANIA NA CHOROBY ZAKAŻNE*)

| Województwo | Dur brzuszny Typhus abdominalis | Dury rzekome ABC Paratyphus ABC | Czerwonka Dysenteria | Biegunka u dzieci do lat 2 Enterocolitis infantum | Botulizmus | Zatrucia pokarmowe | | Włośnica Trichinosis | Zap. wątroby nagm. Hepatitis epidemica | Porażenie dziec. nagm. Poliomyelitis anterior acuta | |
|----------------|---------------------------------|---------------------------------|----------------------|---|------------|--------------------|------|----------------------|--|---|----|
| | | | | | | Salmonelozy | Inne | | | | |
| 1 | 2 | 3 | 4 | 5 | 6 | 7 | 8 | 9 | 10 | 11 | |
| POLSKA | 1957 | 377 | 27 | 548 | 1428 | 6 | 10 | 201 | 80 | 2053 | 49 |
| | 1958 | 330 | 24 | 541 | 1440 | 9 | 10 | 578 | 39 | 2520 | 27 |
| Warszawa m. | 13 | 2 | 38 | 64 | — | — | 11 | 6 | 166 | 3 | |
| Warszawskie | 31 | 2 | 18 | 38 | — | — | 4 | 10 | 123 | 3 | |
| Bydgoskie | 20 | — | 42 | 151 | 6 | 2 | 192 | — | 142 | — | |
| Poznań m. | 4 | — | 14 | 7 | — | — | 1 | — | 51 | — | |
| Poznańskie | 18 | 1 | 67 | 12 | — | 4 | 8 | 1 | 132 | — | |
| Łódź m. | 9 | 1 | 22 | 153 | — | — | 37 | — | 147 | — | |
| Łódzkie | 19 | 3 | 16 | 43 | — | — | 2 | 3 | 128 | — | |
| Kieleckie | 23 | 1 | 4 | 11 | — | — | 1 | — | 105 | — | |
| Lubelskie | 15 | 2 | 22 | 14 | — | — | 8 | — | 129 | 1 | |
| Białostockie | 13 | 1 | 40 | 76 | — | — | — | 17 | 49 | 10 | |
| Olsztyńskie | 11 | 1 | 40 | 80 | — | — | 1 | — | 46 | — | |
| Gdańskie | 83 | 1 | 79 | 256 | — | 4 | 22 | 2 | 128 | — | |
| Koszalińskie | 3 | — | 9 | 26 | — | — | 249 | — | 37 | — | |
| Szczecińskie | 3 | — | 10 | 26 | — | — | 30 | — | 70 | 1 | |
| Zielonogórskie | 6 | — | 21 | 70 | — | — | 1 | — | 47 | 6 | |
| Wrocław m. | — | 2 | 6 | 55 | — | — | — | — | 73 | — | |
| Wrocławskie | 12 | — | 33 | 83 | 3 | — | 3 | — | 196 | — | |
| Opolskie | 7 | 1 | 10 | 48 | — | — | 2 | — | 82 | 1 | |
| Katowickie | 14 | 4 | 27 | 183 | — | — | 3 | — | 429 | 1 | |
| Kraków m. | 3 | — | 4 | — | — | — | — | — | 33 | — | |
| Krakowskie | 14 | — | 15 | 30 | — | — | — | — | 118 | 1 | |
| Rzeszowskie | 9 | 2 | 4 | 14 | — | — | 3 | — | 89 | — | |

*)Liczby bezwzględne

| Błonica Diphteria | Płonica Scarlatina | Odra Morbilli | Krztusiec Pertussis | Zapalenie przyszyjniczy nagminne Parotitis epidemica | Zapalenie opon mózgow.-rdzen. nagminne Meningitis epidemica | Grypa Influenza | Dur wysypkowy sporadyczny Choroba Brill | Zimnica Malaria | Wścieklizna Rabies | Choroba Banga Brucellosis | Tężec Tetanus | Róża Erysipelas | 25 |
|-------------------|--------------------|---------------|---------------------|--|---|-----------------|---|-----------------|--------------------|---------------------------|---------------|-----------------|----|
| 12 | 13 | 14 | 15 | 16 | 17 | 18 | 19 | 20 | 21 | 22 | 23 | 24 | 25 |
| 1622 | 3800 | 13064 | 5749 | 3064 | 118 | 270403 | 42 | 1 | — | 14 | 16 | 143 | |
| 957 | 4825 | 5792 | 4056 | 6073 | 115 | 24319 | 17 | 5 | — | 3 | 11 | 149 | |
| 26 | 464 | 790 | 498 | 1337 | 10 | 9222 | 2 | 1 | — | — | — | 8 | |
| 62 | 144 | 152 | 132 | 232 | 17 | 129 | — | — | — | — | — | 12 | |
| 28 | 292 | 496 | 207 | 200 | 13 | 162 | — | — | — | 2 | — | 9 | |
| 4 | 98 | 104 | 91 | 88 | 2 | 13 | — | — | — | — | — | 3 | |
| 32 | 258 | 239 | 189 | 121 | 7 | 184 | — | — | — | — | — | 12 | |
| 51 | 238 | 231 | 150 | 240 | 1 | 8813 | 1 | 1 | — | — | — | 14 | |
| 44 | 91 | 53 | 167 | 57 | 4 | 464 | — | — | — | — | 1 | 7 | |
| 87 | 123 | 224 | 94 | 134 | 5 | 188 | — | — | — | — | — | 6 | |
| 44 | 64 | 104 | 190 | 38 | 1 | 95 | 6 | — | — | — | — | 6 | |
| 14 | 59 | 55 | 68 | 202 | 13 | 107 | 2 | 1 | — | — | — | — | |
| 6 | 94 | 96 | 113 | 112 | 1 | 95 | 1 | — | — | — | 1 | 3 | |
| 28 | 340 | 427 | 336 | 706 | 6 | 146 | 1 | 1 | — | — | 2 | 8 | |
| 18 | 65 | 179 | 118 | 222 | 1 | 54 | — | — | — | — | — | 5 | |
| 28 | 99 | 278 | 175 | 134 | 1 | 61 | — | — | — | — | 1 | 1 | |
| 19 | 129 | 307 | 186 | 123 | 8 | 118 | — | — | — | — | — | 5 | |
| 24 | 117 | 267 | 94 | 62 | — | 12 | — | — | — | — | — | 6 | |
| 127 | 378 | 329 | 242 | 232 | 6 | 393 | 1 | — | — | 1 | 1 | 13 | |
| 13 | 199 | 224 | 141 | 166 | 5 | 206 | — | — | — | — | — | 2 | |
| 186 | 936 | 384 | 480 | 1180 | 5 | 390 | 1 | 1 | — | — | — | 7 | |
| 22 | 198 | 509 | 87 | 268 | 1 | 3195 | 1 | — | — | — | — | 2 | |
| 53 | 282 | 126 | 191 | 152 | 4 | 135 | — | — | — | — | 2 | 13 | |
| 41 | 157 | 218 | 107 | 67 | 4 | 137 | 1 | — | — | — | 3 | 7 | |

ZAPADALNOŚĆ NA NIEKTÓRE CHOROBY ZAKAŻNE

| Województwo | Dury brzuszny Typhus abdominalis | | Dury rzekome ABC Paratyphus ABC | | Czerwonka Dysenteria | | Porażenie dziecięce nagminne Polioangylitis anterior acuta | | Błonica Difteria | | Płonica Scarlatina | | Krzusiec Pertussis | | Nagminne zapalenie wątroby Hepatitis epidemica | |
|-----------------|-------------------------------------|------|------------------------------------|------|-------------------------|------|---|------|---------------------|------|-----------------------|-------|-----------------------|-------|--|-------|
| | 1957 | 1958 | 1957 | 1958 | 1957 | 1958 | 1957 | 1958 | 1957 | 1958 | 1957 | 1958 | 1957 | 1958 | 1957 | 1958 |
| POLSKA | 15,7 | 13,7 | 1,1 | 1,0 | 22,8 | 22,5 | 2,0 | 1,1 | 67,6 | 39,9 | 158,4 | 201,1 | 239,7 | 169,1 | 85,6 | 105,0 |
| Warszawa m. st. | 30,8 | 14,8 | 2,3 | 2,3 | 61,7 | 43,4 | 3,4 | 3,4 | 73,1 | 29,7 | 498,3 | 530,4 | 731,6 | 569,2 | 149,7 | 189,7 |
| Warszawskie | 16,4 | 15,9 | — | 1,0 | 53,3 | 9,2 | 1,5 | 1,5 | 78,0 | 31,8 | 63,1 | 73,9 | 146,9 | 67,7 | 57,0 | 63,1 |
| Bydgoskie | 19,6 | 14,5 | 2,2 | — | 20,3 | 30,4 | 1,4 | — | 26,8 | 20,3 | 126,8 | 211,6 | 265,3 | 150,1 | 84,0 | 102,9 |
| Poznań m. | 21,7 | 12,4 | 3,1 | — | 12,4 | 43,5 | 3,1 | — | 77,7 | 12,4 | 152,2 | 304,5 | 587,1 | 282,7 | 87,5 | 158,4 |
| Poznańskie | 3,0 | 10,9 | — | 0,6 | 8,5 | 40,8 | 2,4 | — | 35,9 | 19,5 | 88,2 | 157,1 | 143,0 | 115,1 | 67,5 | 80,3 |
| Łódź m. | 10,4 | 15,5 | — | 1,7 | 31,1 | 38,0 | — | — | 160,8 | 88,2 | 541,2 | 411,5 | 435,6 | 259,3 | 152,1 | 254,1 |
| Łódzkie | 5,9 | 14,0 | 2,2 | 2,2 | 8,1 | 11,8 | 1,5 | — | 49,5 | 32,5 | 94,6 | 67,2 | 141,1 | 123,4 | 48,0 | 94,6 |
| Kieleckie | 15,1 | 15,1 | — | 0,6 | 5,3 | 2,6 | 2,0 | — | 77,1 | 57,3 | 51,2 | 81,1 | 69,2 | 61,9 | 43,5 | 69,2 |
| Lubelskie | 13,5 | 10,1 | 0,7 | 1,3 | 12,1 | 14,8 | 4,7 | 0,7 | 51,3 | 29,7 | 45,9 | 43,2 | 193,0 | 128,2 | 69,5 | 87,1 |
| Białostockie | 22,0 | 14,3 | 3,3 | 1,1 | 41,7 | 43,9 | — | 11,0 | 36,2 | 15,4 | 26,4 | 64,8 | 142,9 | 74,7 | 82,4 | 53,8 |
| Olsztyńskie | 33,5 | 15,4 | 4,2 | 1,4 | 39,1 | 55,9 | — | — | 34,9 | 8,4 | 103,4 | 131,4 | 204,1 | 158,0 | 53,1 | 64,3 |
| Gdańskie | 12,4 | 86,1 | — | 1,0 | 72,6 | 82,0 | 2,1 | — | 91,3 | 29,0 | 308,2 | 352,9 | 747,3 | 248,7 | 124,5 | 132,8 |
| Koszalińskie | 9,0 | 5,4 | — | — | 18,0 | 16,2 | 1,8 | — | 79,3 | 32,4 | 75,7 | 117,2 | 351,6 | 212,7 | 90,1 | 67,7 |
| Szczecińskie | 5,1 | 5,1 | 3,4 | — | 28,8 | 16,9 | — | 1,7 | 71,1 | 47,4 | 154,1 | 167,7 | 432,0 | 296,5 | 110,1 | 118,6 |
| Zielonogórskie | 1,6 | 9,8 | — | — | 8,2 | 34,5 | 8,2 | 9,8 | 50,9 | 31,2 | 126,4 | 211,8 | 312,0 | 305,3 | 82,1 | 77,2 |
| Wrocław m. | 3,0 | — | 3,0 | 6,0 | 60,5 | 18,1 | 6,0 | — | 84,7 | 72,6 | 372,3 | 354,2 | 381,3 | 284,5 | 190,7 | 221,0 |
| Wrocławskie | 28,3 | 8,5 | 0,7 | — | 19,8 | 23,4 | 1,4 | — | 141,8 | 90,0 | 217,6 | 268,2 | 214,8 | 171,5 | 112,8 | 138,9 |
| Opolskie | 10,4 | 9,1 | — | 1,3 | 3,9 | 13,1 | — | 1,3 | 90,2 | 17,0 | 98,1 | 260,3 | 252,4 | 184,4 | 98,1 | 107,2 |
| Katowickie | 32,2 | 5,3 | 1,5 | 1,5 | 20,4 | 10,2 | 1,5 | 0,4 | 76,5 | 70,5 | 293,7 | 354,8 | 192,1 | 181,9 | 115,2 | 162,6 |
| Kraków m. | 2,5 | 7,6 | — | — | 25,5 | 10,2 | 7,6 | — | 97,0 | 56,2 | 324,4 | 505,6 | 454,6 | 222,2 | 127,7 | 84,3 |
| Krakowskie | 7,8 | 8,4 | 0,6 | — | 2,4 | 9,0 | 2,4 | 0,6 | 31,7 | 31,7 | 131,2 | 168,9 | 92,8 | 114,4 | 59,9 | 70,7 |
| Rzeszowskie | 6,7 | 6,7 | 1,5 | 1,5 | 1,2 | 3,0 | 0,7 | — | 56,8 | 30,6 | 40,3 | 117,3 | 75,4 | 79,9 | 63,5 | 66,5 |

Zapadalność przeliczona na 100.000 ludności w stosunku rocznym

Ministerstwo Zdrowia – Zarząd Sanitarno-Epidemiologiczny

Druk PUR »Reklama« zam. 193. Nakład 250 A-12

POLSKA RZECZPOSPOLITA LUDOWA
MINISTERSTWO ZDROWIA
ZARZĄD SANITARNO-EPIDEMIOLOGICZNY

WARSZAWA 55, MIODOWA 15

TELEFON: 664-11 w. 294

**INFORMACYJNY BIULETYN
EPIDEMIOLOGICZNY**

KWIECIEŃ 1958

EGZ. NR * 000070



DO UŻYTKU SŁUŻBOWEGO

Sytuacja epidemiologiczna w miesiącu kwietniu 1958 r.

I. Schorzenia szerzące się drogą pokarmową

1. Dur brzuszny

W porównaniu z analogicznym miesiącem roku ubiegłego notujemy nie znaczny wzrost liczby rejestrowanych przypadków. Od początku b.r. w miesiącu kwietniu zanotowaliśmy najniższą wartość zapadalności przeliczonej w stosunku do marca b.r. Wzrost liczby rejestrowanych przypadków notujemy na terenie województw: bydgoskiego, lubelskiego, białostockiego, wrocławskiego, krakowskiego oraz m. st. Warszawy i m. Wrocławia.

Na terenie woj. gdańskiego nastąpił znaczny spadek liczby rejestrowanych przypadków.

Z ognisk epidemicznych zanotowano 26 przypadków duru brzusznego w PGR Dęby, pow. Gołdap, woj. białostockie.

2. Dury rzekome

W miesiącu kwietniu zgłoszono 34 zachorowania wyłącznie sporadyczne.

3. Czerwonka

Obserwujemy nieznaczne zwiększenie liczby zgłoszonych przypadków w porównaniu z analogicznym okresem roku ubiegłego. Zwiększenie liczby przypadków notowano w m. Warszawie i m. Poznaniu.

4. Porażenie dziecięce nagminne

W porównaniu z kwietniem 1957 r. notujemy jednakową liczbę rejestrowanych przypadków.

Następujące województwa wykazują zwiększenie wskaźnika zapadalności przeliczonej:

| Województwo | IV/1957 | IV/1958 |
|--------------|---------|---------|
| Wrocławskie | — | 7,8 |
| Białostockie | 1,1 | 8,8 |
| m. Poznań | — | 3,1 |
| m. Warszawa | 3,4 | 6,8 |

Nie zanotowano zachorowań w m. Łodzi, woj. łódzkim, woj. szczecińskim i m. Krakowie.

5. Nagminne zapalenie wątroby

W stosunku do analogicznego okresu roku ubiegłego notujemy znaczny wzrost liczby rejestrowanych przypadków, co wyraża się wzrostem zapadalności z 64,0—IV/57 do 102,2—IV/58. W porównaniu z ubiegłymi miesiącami bieżącego roku w miesiącu kwietniu nastąpiło nieznaczne obniżenie liczby rejestrowanych przypadków. Wzrost liczby rejestrowanych zachorowań notujemy na terenie m. Warszawy, woj. szczecińskiego, woj. krakowskiego i woj. katowickiego.

II. Schorzenia szerzące się drogą kropelkową

1. Błonica

W dalszym ciągu zanotowano spadek liczby zachorowań. W porównaniu z analogicznym okresem roku ub. wyraża się on obniżeniem wskaźnika zapadalności przeliczonej z 54,8 do 39,7.

Obniżenie zapadalności nastąpiło we wszystkich województwach z wyjątkiem woj. bydgoskiego i m. Wrocławia.

2. Płonica

W porównaniu z marcem b.r. liczba rejestrowanych przypadków nieco się zmniejszyła, niemniej jednak wskaźnik zapadalności przeliczonej w porównaniu z analogicznym okresem r.ub. wykazuje dużo wyższe wartości, 133,0—IV/57; 178,8—IV/58.

Najwyższą zapadalność przeliczoną notowano na terenie następujących województw:

| | |
|-----------------|-------|
| m. Kraków | 444,4 |
| m. Warszawa | 385,2 |
| m. Łódź | 359,6 |
| m. Wrocław | 372,3 |
| woj. katowickie | 334,2 |

Jak widać z tabeli nasilenie zachorowań notuje się na terenach o dużym zagęszczeniu ludności.

Hospitalizowano 61,5% zgłoszonych przypadków.

3. Krztusiec

W porównaniu z kwietniem 1957 r. zaznacza się nieznaczny spadek liczby rejestrowanych zachorowań.

Wyraża się to w ogólnym zmniejszeniu wskaźnika zapadalności z 199,6 w kwietniu 1957, do 172,6 w kwietniu 1958 r.

ZACHOROWANIA NA CHOROBY ZAKAŻNE*)

| Województwo | Dur brzuszny Typhus abdominalis | Dury rzekome ABC Paratyphus ABC | Czerwonka Dysenteria | Biegunka u dzieci do lat 2 Enterocolitis infantum | Botulizmus | Zatrucia pokarmowe | | Włośnica Trichinosis | Zap. wątroby nagm. Hepatitis epidemica | Porażenie dziec. nagm. Poliomyelitis anterior acuta | Błonica Diphteria | Płonica Scarlatina | Odra Morbilli | Krzusiec Pertussis | Zapalenie przyuszniczy nagminne Parotitis epidemica | Zapalenie opon mózgo-rdzeń. nagminne Meningitis epidemica | Grypa Influenza | Dur wysypkowy sporadyczny Choroba Brill | Zimnica Malaria | Wścieklizna Rabies | Choroba Banga Brucellosis | Tęžec Tetanus | Róża Erysipelas | |
|----------------|---------------------------------|---------------------------------|----------------------|---|------------|--------------------|------|----------------------|--|---|-------------------|--------------------|---------------|--------------------|---|---|-----------------|---|-----------------|--------------------|---------------------------|---------------|-----------------|----|
| | | | | | | Salmonelozy | Inne | | | | | | | | | | | | | | | | | |
| 1 | 2 | 3 | 4 | 5 | 6 | 7 | 8 | 9 | 10 | 11 | 12 | 13 | 14 | 15 | 16 | 17 | 18 | 19 | 20 | 21 | 22 | 23 | 24 | 25 |
| POLSKA | 1957 | 275 | 26 | 492 | 1622 | 25 | 10 | 193 | 11 | 1536 | | | | | | | | | | | | | | |
| | 1958 | 293 | 34 | 546 | 1642 | 9 | 147 | 122 | 46 | 2452 | | | | | | | | | | | | | | |
| Warszawa m. | 15 | 2 | 62 | 90 | — | 1 | 15 | 5 | 182 | 6 | 39 | 337 | 757 | 466 | 1398 | 6 | 10579 | 3 | 1 | — | — | 1 | 14 | |
| Warszawskie | 16 | 7 | 20 | 92 | — | — | 3 | 10 | 121 | 5 | 66 | 75 | 233 | 148 | 143 | 20 | 127 | 1 | — | — | — | — | 12 | |
| Bydgoskie | 27 | 1 | 39 | 194 | 1 | 6 | 6 | 1 | 142 | 1 | 31 | 256 | 536 | 259 | 189 | 8 | 144 | 1 | — | — | — | 1 | 5 | |
| Poznań m. | 2 | — | 22 | 6 | — | — | — | — | 52 | 1 | 7 | 74 | 183 | 105 | 206 | — | 16 | — | — | — | — | — | 12 | |
| Poznańskie | 8 | — | 39 | 14 | 4 | — | 6 | — | 132 | 1 | 39 | 215 | 306 | 274 | 107 | 9 | 136 | — | 1 | — | 1 | 2 | 14 | |
| Łódź m. | 4 | 2 | 21 | 161 | — | 137 | 19 | — | 101 | — | 48 | 208 | 360 | 173 | 354 | 3 | 4616 | — | — | — | — | — | 16 | |
| Łódzkie | 15 | 2 | 22 | 77 | — | — | 1 | 23 | 99 | — | 42 | 63 | 87 | 166 | 73 | 4 | 398 | — | — | — | — | 1 | 12 | |
| Kieleckie | 14 | 1 | 2 | 22 | — | — | — | 1 | 95 | 3 | 77 | 138 | 193 | 80 | 163 | 7 | 114 | 5 | — | — | — | 2 | 6 | |
| Lubelskie | 27 | 1 | 21 | 23 | — | — | 7 | 1 | 111 | 1 | 53 | 54 | 117 | 101 | 57 | 3 | 125 | 5 | — | — | — | 4 | 3 | |
| Białostockie | 36 | 3 | 41 | 105 | — | 1 | — | 3 | 48 | 8 | 14 | 48 | 49 | 106 | 261 | 11 | 117 | 3 | — | — | — | — | 5 | |
| Olsztyńskie | 12 | 2 | 38 | 92 | — | — | 1 | — | 40 | 1 | 8 | 55 | 120 | 147 | 148 | 3 | 82 | 1 | — | — | 1 | — | 2 | |
| Gdańskie | 41 | — | 64 | 234 | — | — | 8 | — | 107 | 1 | 22 | 280 | 570 | 335 | 598 | 3 | 347 | 2 | — | — | — | — | 11 | |
| Koszalińskie | 2 | — | 7 | 26 | — | — | — | — | 40 | 3 | 15 | 55 | 106 | 96 | 189 | 3 | 56 | — | — | — | 1 | — | 2 | |
| Szczecińskie | 5 | 1 | 16 | 29 | 1 | 1 | 22 | — | 91 | — | 30 | 124 | 402 | 174 | 113 | 2 | 40 | 1 | — | — | 2 | — | 4 | |
| Zielonogórskie | 2 | — | 19 | 56 | — | — | 14 | — | 59 | 2 | 9 | 106 | 310 | 200 | 100 | 5 | 105 | 1 | — | — | — | — | 23 | |
| Wrocław m. | 3 | — | 4 | 96 | — | — | — | 2 | 71 | 1 | 33 | 123 | 238 | 65 | 91 | 1 | 11 | — | — | — | — | 1 | 6 | |
| Wrocławskie | 20 | — | 51 | 86 | 3 | — | 7 | — | 196 | 11 | 110 | 359 | 426 | 273 | 159 | 13 | 405 | 3 | — | — | — | 3 | 9 | |
| Opolskie | 6 | 2 | 5 | 46 | — | — | 2 | — | 81 | 1 | 30 | 205 | 190 | 185 | 252 | 4 | 186 | — | — | — | — | 2 | 3 | |
| Katowickie | 12 | 9 | 37 | 149 | — | 1 | 7 | — | 449 | 3 | 169 | 882 | 360 | 470 | 1107 | 7 | 225 | — | — | — | — | — | 5 | |
| Kraków m. | 4 | — | 5 | 1 | — | — | 1 | — | 29 | — | 22 | 174 | 258 | 58 | 274 | 2 | 2775 | — | — | — | — | 1 | 2 | |
| Krakowskie | 17 | — | 8 | 20 | — | — | — | — | 140 | 1 | 51 | 283 | 99 | 165 | 178 | 9 | 87 | 1 | — | — | — | 6 | 15 | |
| Rzeszowskie | 5 | 1 | 3 | 23 | — | — | 3 | — | 66 | 1 | 38 | 176 | 166 | 93 | 50 | 2 | 83 | — | — | — | — | — | 5 | |

*) Liczby bezwzględne

ZAPADALNOŚĆ NA NIEKTÓR CHOROBY ZAKAŻNE

| Województwo | Dura brzuszna Typhus abdominalis | | Dury rzekome ABC Paratyphus ABC | | Czerwonka Dysenteria | | Porażenie dziecięce nagminne Polioomyelitis anterior acuta | |
|-----------------|-------------------------------------|------|------------------------------------|------|-------------------------|------|---|------|
| | 1957 | 1958 | 1957 | 1958 | 1957 | 1958 | 1957 | 1958 |
| POLSKA | 11,4 | 12,2 | 1,1 | 1,4 | 20,5 | 22,7 | 2,1 | 2,1 |
| Warszawa m. st. | 19,4 | 17,1 | 6,8 | 2,3 | 45,7 | 70,9 | 3,4 | 6,8 |
| Warszawskie | 16,9 | 8,2 | 3,6 | 3,6 | 17,4 | 10,2 | 1,5 | 2,5 |
| Bydgoskie | 18,8 | 19,6 | 0,7 | 0,7 | 16,7 | 28,3 | 0,7 | 0,7 |
| Poznań m. | 3,1 | 6,2 | — | — | 15,5 | 68,3 | — | 3,1 |
| Poznańskie | 5,5 | 4,9 | — | — | 12,8 | 23,7 | 0,6 | 0,6 |
| Łódź m. | 8,6 | 6,9 | — | 3,4 | 60,5 | 36,3 | 6,9 | — |
| Łódzkie | 16,2 | 11,1 | — | 1,5 | 12,5 | 16,2 | 0,7 | — |
| Kieleckie | 7,2 | 9,2 | — | 0,6 | — | 1,3 | 2,6 | 2,0 |
| Lubelskie | 8,1 | 18,2 | 1,3 | 0,7 | 9,4 | 14,2 | 5,4 | 0,7 |
| Białostockie | 14,3 | 39,5 | 2,2 | 3,3 | 38,4 | 45,0 | 1,1 | 8,8 |
| Olsztyńskie | 19,6 | 16,8 | — | 2,8 | 61,5 | 53,1 | 4,2 | 1,4 |
| Gdańskie | 8,3 | 42,5 | 3,1 | — | 69,5 | 66,4 | 2,1 | 1,0 |
| Koszalińskie | — | 3,6 | — | — | 23,4 | 12,6 | 3,6 | 5,4 |
| Szczecińskie | 6,8 | 8,5 | — | 1,7 | 20,3 | 27,1 | — | — |
| Zielonogórskie | 8,2 | 3,3 | — | — | 11,5 | 31,2 | 6,5 | 3,3 |
| Wrocław m. | 3,0 | 9,1 | — | — | 54,5 | 12,1 | — | 3,0 |
| Wrocławskie | 15,6 | 14,2 | 0,7 | — | 26,9 | 36,1 | — | 7,8 |
| Opolskie | 9,1 | 7,8 | — | 2,6 | 5,2 | 6,5 | 3,9 | 1,3 |
| Katowickie | 18,6 | 4,5 | 0,4 | 3,4 | 11,7 | 14,0 | 0,4 | 1,1 |
| Kraków m. | 7,6 | 10,2 | 5,1 | — | 43,4 | 12,8 | 5,1 | — |
| Krakowskie | 4,2 | 10,2 | 0,6 | — | 8,4 | 4,8 | 3,0 | 0,6 |
| Rzeszowskie | 4,5 | 3,7 | — | 0,7 | 2,2 | 2,2 | 1,5 | 0,7 |

| Błonica Difteria | | Płonica Scarlatina | | Krzusiec Pertussis | | Nagminne zapalenie wątroby Hepatitis epidemica | |
|---------------------|------|-----------------------|-------|-----------------------|-------|--|-------|
| 1957 | 1958 | 1957 | 1958 | 1957 | 1958 | 1957 | 1958 |
| 54,8 | 39,7 | 133,0 | 178,8 | 199,6 | 172,6 | 64,0 | 102,2 |
| 72,0 | 44,6 | 421,8 | 385,2 | 570,4 | 532,6 | 105,1 | 208,0 |
| 50,8 | 33,9 | 54,4 | 38,5 | 83,1 | 75,9 | 40,5 | 62,1 |
| 21,7 | 22,5 | 101,5 | 185,5 | 267,5 | 187,7 | 50,7 | 102,9 |
| 27,9 | 21,7 | 149,1 | 229,9 | 540,6 | 326,2 | 74,5 | 161,5 |
| 37,1 | 23,7 | 89,4 | 130,8 | 171,0 | 166,8 | 53,6 | 80,9 |
| 160,8 | 83,0 | 418,4 | 359,6 | 351,0 | 299,1 | 160,8 | 174,6 |
| 54,7 | 31,0 | 56,1 | 46,5 | 93,1 | 122,6 | 56,1 | 73,1 |
| 59,3 | 50,7 | 35,6 | 91,0 | 48,1 | 52,7 | 15,8 | 62,6 |
| 43,9 | 35,8 | 37,1 | 36,4 | 109,3 | 68,2 | 58,0 | 74,9 |
| 22,0 | 15,4 | 26,4 | 52,7 | 105,5 | 116,5 | 46,1 | 52,7 |
| 36,4 | 11,2 | 69,9 | 76,9 | 184,5 | 205,5 | 48,9 | 55,4 |
| 58,1 | 22,8 | 235,5 | 290,6 | 507,5 | 347,7 | 91,3 | 111,0 |
| 54,1 | 27,0 | 70,3 | 99,1 | 394,8 | 173,1 | 61,3 | 72,1 |
| 59,3 | 50,8 | 145,7 | 210,1 | 315,0 | 294,8 | 91,5 | 154,1 |
| 49,2 | 14,8 | 77,2 | 174,0 | 219,9 | 328,4 | 64,0 | 96,9 |
| 81,7 | 99,9 | 208,8 | 372,3 | 423,8 | 196,7 | 130,1 | 214,9 |
| 104,1 | 77,8 | 159,4 | 254,5 | 185,0 | 193,5 | 82,7 | 138,9 |
| 48,4 | 39,2 | 91,5 | 268,1 | 98,1 | 241,9 | 73,3 | 105,9 |
| 64,8 | 64,0 | 271,7 | 334,2 | 195,6 | 178,1 | 92,8 | 170,1 |
| 86,8 | 56,2 | 329,5 | 444,4 | 538,7 | 148,1 | 81,7 | 74,0 |
| 31,6 | 30,5 | 135,4 | 169,5 | 125,2 | 98,9 | 39,5 | 83,8 |
| 49,3 | 28,4 | 32,8 | 131,4 | 51,5 | 69,5 | 39,6 | 49,3 |

Zapadalność przeliczona na 100.000 ludności w stosunku rocznym

Ministerstwo Zdrowia - Zarząd Sanitarno-Epidemiologiczny

Druk PUR »Reklama« zam. 193. Nakład 250. A-10

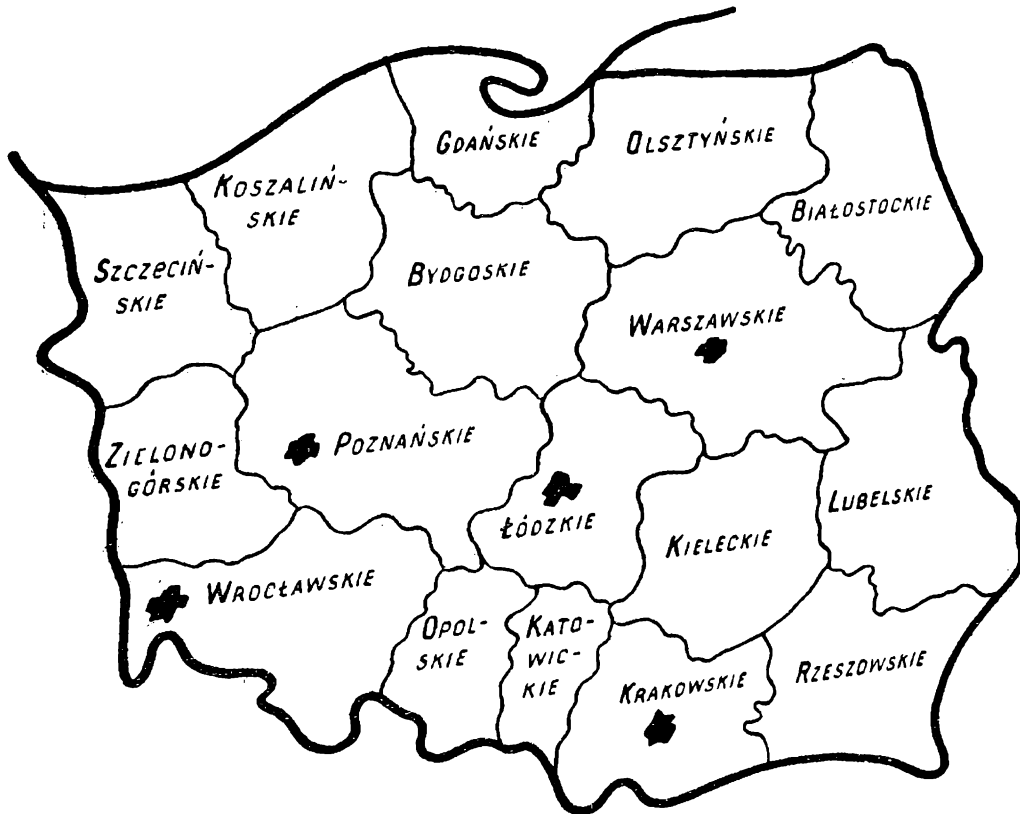
PÓLSKA RZECZPOSPOLITA LUDOWA
MINISTERSTWO ZDROWIA
ZARZĄD SANITARNO-EPIDEMIOLOGICZNY

WARSZAWA 55, MIODOWA 15
TELEFON: 664-11 w. 294

**INFORMACYJNY BIULETYN
EPIDEMIOLOGICZNY**

MAJ 1958

EGZ. NR * 000070



Sytuacja epidemiologiczna w maju 1958 r.

I. Schorzenia szerzące się drogą pokarmową

1. Dur brzuszny

Liczba rejestrowanych zachorowań w stosunku do analogicznego miesiąca roku ubiegłego utrzymała się na jednakowym poziomie.

W stosunku do ubiegłego, miesiąca b.r. nie notujemy tendencji zwykłej. Zachorowań o typie epidemicznym nie notowaliśmy.

2. Dury rzekome

W maju b.r. w porównaniu z analogicznym miesiącem roku ubiegłego zarejestrowaliśmy o 50% zachorowań więcej.

Zachorowania te wystąpiły głównie w m. Łodzi (22 przypadki) i woj. łódzkim. (41 przypadków), gdzie wykryto pałeczki duru rzekomego B.

3. Czerwonka

Wskaźnik zapadalności przeliczonej w porównaniu z majem 1957 r. utrzymuje się na jednakowym poziomie: 30,2-V/1957, 31,2-V/1958.

Wzrost liczby rejestrowanych przypadków zanotowano w województwach: krakowskim, szczecińskim i m. Łodzi.

W porównaniu z ubiegłym miesiącem zaznacza się znaczny wzrost liczby rejestrowanych przypadków. W województwie krakowskim (m. Krynica) notowaliśmy epidemię czerwonki. Jak wynika ze sprawozdań, źródłem zakażenia była woda wodociągowa.

4. Nagminne zapalenie wątroby

W stosunku do analogicznego okresu roku ubiegłego notujemy znaczny wzrost liczby rejestrowanych przypadków. Wyraża się to wzrostem wskaźnika zapadalności przeliczonej z 66,2-V/57 do 90,5.-V/58 r.

Wzrost liczby rejestrowanych przypadków notujemy na terenie wszystkich jednostek administracyjnych z wyjątkiem m. Krakowa. Wzrost ten jest równomierny we wszystkich województwach, zarówno rolniczych jak i przemysłowych z tym, że najsłabiej zaznacza się na południu Polski.

5. Porażenie dziecięce nagminne

W stosunku do ub. miesiąca r.b. zaznacza się wyraźna tendencja wzrostowa. Największe nasilenie zachorowań notujemy na terenie woj. białostockiego oraz wrocławskiego.

| Województwo | V/1957 | V/1958 |
|--------------|--------|--------|
| białostockie | 3,3 | 23,1 |
| warszawskie | 4,9 | 8,5 |
| m. Warszawa | 8,0 | 12,6 |
| m. Wrocław | 3,0 | 15,1 |

II. Schorzenia szerzące się drogą kropelkową

1. Błonica

W dalszym ciągu notujemy spadek liczby rejestrowanych przypadków. Wyraża się to obniżeniem zapadalności przeliczonej z 54,4 w maju 1957 r. do 37,4 w maju 1958 r. Zmniejszenie liczby rejestrowanych przypadków notowaliśmy na terenie wszystkich województw z wyjątkiem bydgoskiego.

2. Płonica

Liczba rejestrowanych zachorowań w stosunku do analogicznego miesiąca roku ub. wzrosła o 206 przypadków. W maju zanotowaliśmy najniższą liczbę zachorowań w stosunku miesięcznym od początku b.r.

Znaczące obniżenie liczby rejestrowanych przypadków zanotowaliśmy w m. Warszawie (392,0/V.1957 – 260,0/V.1958).

3. Krztusiec

W stosunku do analogicznego okresu roku ubiegłego notujemy zmniejszenie liczby rejestrowanych przypadków: 250,9/V.1957–190,3/V.1958 r.

Zapadalność miesięczna podana w tekście obliczona jest na 100.000 mieszkańców w przeliczeniu na rok.

Dane dotyczące liczby mieszkańców pochodzą z materiałów GUS za I półrocze 1957 r.

ZACHOROWANIA NA CHOROBY ZAKAŻNE*)

| Województwo | Dur brzuszny Typhus abdominalis | Dury rzekome ABC Paratyphus ABC | Czerwonka Dysenteria | Biegunka u dzieci do lat 2 Enterocolitis infantum | Botulizmus | Zatrucia pokarmowe | | Włośnica Trichinosis | Zap. wątroby nagn. Hepatitis epidemica | Porażenie dziec. nagn. Poliomyelitis anterior acuta | |
|----------------|---------------------------------|---------------------------------|----------------------|---|------------|--------------------|------|----------------------|--|---|----|
| | | | | | | Salmonelozy | Inne | | | | |
| 1 | 2 | 3 | 4 | 5 | 6 | 7 | 8 | 9 | 10 | 11 | |
| POLSKA | 1957 | 290 | 54 | 726 | 2625 | 25 | 39 | 248 | 43 | 1590 | 70 |
| | 1958 | 296 | 101 | 729 | 2530 | 36 | 87 | 707 | 44 | 2170 | 89 |
| Warszawa m. | 13 | 4 | 55 | 139 | — | — | 19 | — | 171 | 11 | |
| Warszawskie | 32 | 4 | 26 | 134 | — | — | 5 | 21 | 114 | 10 | |
| Bydgoskie | 24 | — | 48 | 321 | 4 | 11 | 22 | — | 120 | 2 | |
| Poznań m. | 4 | 2 | 14 | 12 | — | — | — | — | 47 | 51 | |
| Poznańskie | 8 | 1 | 36 | 31 | 14 | 3 | 21 | — | 112 | 2 | |
| Łódź m. | 11 | 22 | 31 | 231 | 4 | — | 374 | — | 111 | — | |
| Łódzkie | 14 | 41 | 19 | 139 | — | 1 | 28 | 3 | 112 | 2 | |
| Kieleckie | 35 | 5 | 3 | 50 | — | — | — | — | 84 | 3 | |
| Lubelskie | 18 | 1 | 18 | 24 | — | 3 | 105 | 11 | 82 | 4 | |
| Białostockie | 22 | 2 | 31 | 149 | — | 2 | — | 8 | 43 | 21 | |
| Olsztyńskie | 15 | — | 28 | 136 | — | — | 4 | — | 44 | 1 | |
| Gdańskie | 23 | 4 | 69 | 342 | — | 7 | 49 | — | 96 | 2 | |
| Koszalińskie | 1 | — | 15 | 78 | 1 | — | 4 | — | 63 | — | |
| Szczecińskie | 7 | 1 | 57 | 43 | — | 1 | 13 | — | 68 | — | |
| Zielonogórskie | 6 | — | 29 | 94 | 2 | — | 5 | — | 50 | 6 | |
| Wrocław m. | 2 | 2 | 8 | 106 | — | — | — | — | 63 | 5 | |
| Wrocławskie | 11 | 3 | 50 | 142 | 9 | 56 | 41 | 1 | 148 | 12 | |
| Opolskie | 7 | 2 | 5 | 76 | 2 | 3 | 1 | — | 78 | 3 | |
| Katowickie | 15 | 7 | 30 | 213 | — | — | 2 | — | 388 | 1 | |
| Kraków m. | 2 | — | 8 | 3 | — | — | 6 | — | 20 | — | |
| Krakowskie | 18 | — | 143 | 34 | — | — | 6 | — | 80 | 3 | |
| Rzeszowskie | 8 | — | 6 | 33 | — | — | 2 | — | 76 | — | |

| Błonica Diphteria | Płonica Scarlatina | Odra Morbilli | Krzusiec Pertussis | Zapalenie przyuszniczy nagn. Parotitis epidemica | Zapalenie opon mózgo-rdzen. nagn. Meningitis epidemica | Grypa Influenza | Dur wysypkowy sporadyczny Choroba Brillia | Zimnica Malaria | Wścieklizna Rabies | Choroba Banga Brucellosis | Teżec Tetanus | Róża Erysipelas | |
|-------------------|--------------------|---------------|--------------------|--|--|-----------------|---|-----------------|--------------------|---------------------------|---------------|-----------------|----|
| 12 | 13 | 14 | 15 | 16 | 17 | 18 | 19 | 20 | 21 | 22 | 23 | 24 | 25 |
| 1306 | 3493 | 12089 | 6018 | 2277 | 146 | 14990 | 31 | — | — | 12 | 31 | 159 | |
| 898 | 3699 | 6765 | 4565 | 5560 | 132 | 5655 | 22 | — | — | 7 | 30 | 173 | |
| 35 | 228 | 744 | 618 | 1321 | 8 | 579 | 4 | 1 | — | — | — | 10 | |
| 66 | 76 | 245 | 182 | 131 | 18 | 73 | 4 | — | — | — | 2 | 9 | |
| 44 | 211 | 776 | 274 | 214 | 4 | 160 | — | — | — | — | 3 | 11 | |
| 12 | 73 | 138 | 100 | 245 | — | 7 | — | — | — | — | 2 | 21 | |
| 47 | 200 | 322 | 258 | 118 | 6 | 72 | — | — | — | 2 | — | 4 | |
| 43 | 185 | 323 | 171 | 281 | — | 2836 | — | — | — | — | — | 10 | |
| 69 | 58 | 192 | 161 | 88 | 10 | 234 | — | — | — | — | — | 8 | |
| 74 | 63 | 152 | 80 | 180 | 6 | 99 | 2 | — | — | — | 1 | 3 | |
| 43 | 51 | 149 | 112 | 40 | 4 | 94 | 4 | — | — | — | 3 | 2 | |
| 10 | 33 | 89 | 101 | 112 | 9 | 78 | 1 | — | — | — | — | 3 | |
| 7 | 49 | 110 | 152 | 135 | 3 | 46 | 1 | — | — | 2 | 1 | 3 | |
| 8 | 257 | 577 | 348 | 435 | 4 | 89 | — | — | — | — | — | 6 | |
| 25 | 38 | 235 | 105 | 178 | 4 | 38 | — | — | — | — | 1 | 5 | |
| 24 | 128 | 396 | 140 | 110 | 4 | 13 | — | — | — | 1 | 1 | 5 | |
| 10 | 89 | 298 | 221 | 122 | 4 | 39 | 1 | — | — | — | 2 | 1 | |
| 18 | 108 | 245 | 99 | 97 | — | 3 | — | — | — | — | — | 4 | |
| 112 | 372 | 553 | 248 | 193 | 7 | 94 | 2 | — | — | 2 | 2 | 22 | |
| 12 | 149 | 213 | 200 | 251 | 9 | 188 | — | — | — | — | 3 | 7 | |
| 138 | 834 | 577 | 553 | 863 | 12 | 122 | — | — | — | — | 1 | 14 | |
| 31 | 122 | 184 | 107 | 232 | 2 | 645 | 2 | — | — | — | — | 3 | |
| 27 | 251 | 80 | 218 | 163 | 9 | 56 | 1 | — | — | — | 2 | 13 | |
| 45 | 124 | 167 | 117 | 51 | 9 | 90 | — | — | — | — | 6 | 9 | |

*)Liczby bezwzględne

ZAPADALNOŚĆ NA NIEKTÓRE

CHOROBY ZAKAŻNE

| Województwo | Dura brzuszny Typhus abdominalis | | Dury rzekome ABC Paratyphus ABC | | Czerwonka Dysenteria | | Porażenie dziecięce nagminne Poliomyelitis anterior acuta | |
|-----------------|-------------------------------------|------|------------------------------------|------|-------------------------|------|--|------|
| | 1957 | 1958 | 1957 | 1958 | 1957 | 1958 | 1957 | 1958 |
| POLSKA | 12,1 | 12,3 | 2,2 | 4,2 | 30,2 | 31,2 | 2,9 | 3,7 |
| Warszawa m. st. | 14,8 | 14,8 | 10,3 | 4,6 | 57,1 | 62,9 | 8,0 | 12,6 |
| Warszawskie | 14,4 | 16,4 | 5,1 | 2,0 | 22,1 | 13,3 | 3,6 | 5,1 |
| Bydgoskie | 14,5 | 17,4 | 0,7 | — | 39,1 | 34,8 | 1,4 | 1,4 |
| Poznań m. | 9,3 | 12,4 | — | 6,2 | 59,0 | 43,5 | — | 3,1 |
| Poznańskie | 3,6 | 4,9 | 0,6 | 0,6 | 13,4 | 21,9 | 1,2 | 1,2 |
| Łódź m. | 17,3 | 19,0 | — | 38,0 | 48,4 | 53,6 | 6,9 | — |
| Łódzkie | 13,3 | 10,3 | — | 30,3 | 14,0 | 14,0 | 0,7 | 1,5 |
| Kieleckie | 13,8 | 23,1 | 1,3 | 3,3 | 0,6 | 2,0 | 3,9 | 2,0 |
| Lubelskie | 9,4 | 12,1 | — | 0,6 | 33,7 | 12,1 | 2,7 | 2,7 |
| Białostockie | 16,5 | 24,2 | 13,2 | 2,2 | 43,9 | 34,1 | 3,3 | 23,1 |
| Olsztyńskie | 12,6 | 21,0 | — | — | 60,1 | 39,1 | 1,4 | 1,4 |
| Gdańskie | 12,4 | 23,9 | 1,0 | 4,1 | 98,6 | 71,6 | 2,1 | 2,1 |
| Koszalińskie | 1,8 | 1,8 | — | — | 37,8 | 27,0 | 1,8 | — |
| Szczecińskie | 5,1 | 11,8 | 1,7 | 1,7 | 20,3 | 96,5 | 3,4 | — |
| Zielonogórskie | 11,5 | 9,8 | — | — | 49,2 | 47,6 | 4,9 | 9,8 |
| Wrocław m. | 6,0 | 6,0 | 12,1 | 6,0 | 81,7 | 24,2 | 3,0 | 15,1 |
| Wrocławskie | 29,1 | 7,8 | 2,1 | 2,1 | 52,4 | 35,4 | 4,9 | 8,5 |
| Opolskie | 2,6 | 9,1 | 1,3 | 2,6 | 9,1 | 2,6 | 5,2 | 3,9 |
| Katowickie | 12,9 | 5,7 | 1,9 | 2,6 | 15,5 | 11,4 | 1,9 | 0,4 |
| Kraków m. | 5,1 | 5,1 | — | — | 51,1 | 20,4 | 5,2 | — |
| Krakowskie | 9,6 | 10,8 | 1,8 | — | 16,2 | 85,6 | 1,8 | 1,8 |
| Rzeszowskie | 9,7 | 6,0 | 0,7 | — | 2,2 | 4,5 | 2,2 | — |

Zapadalność przeliczona na 100.000 ludności w stosunku rocznym

| Błonica Difteria | | Płonica Scarlatina | | Krzusiec Pertussis | | Nagminne zapalenie wątroby Hepatitis epidemica | |
|---------------------|------|-----------------------|-------|-----------------------|-------|--|-------|
| 1957 | 1958 | 1957 | 1958 | 1957 | 1958 | 1957 | 1958 |
| 54,4 | 37,4 | 145,7 | 154,2 | 250,9 | 190,3 | 66,2 | 90,5 |
| 84,6 | 40,0 | 392,0 | 260,0 | 650,4 | 706,4 | 131,4 | 195,4 |
| 44,7 | 33,9 | 62,6 | 39,0 | 123,7 | 93,4 | 38,5 | 58,5 |
| 29,7 | 31,9 | 114,5 | 152,9 | 321,2 | 198,6 | 60,9 | 87,0 |
| 55,9 | 31,1 | 158,4 | 226,8 | 668,0 | 310,7 | 83,9 | 146,0 |
| 39,6 | 28,6 | 82,1 | 121,8 | 20,9 | 157,1 | 40,2 | 68,1 |
| 114,1 | 74,3 | 361,3 | 319,8 | 288,7 | 295,6 | 126,2 | 191,9 |
| 56,9 | 51,0 | 73,1 | 42,8 | 122,6 | 118,9 | 53,2 | 82,8 |
| 48,7 | 48,7 | 56,7 | 41,5 | 61,3 | 52,7 | 28,3 | 55,3 |
| 47,9 | 29,0 | 39,1 | 34,4 | 203,2 | 75,5 | 64,1 | 55,3 |
| 15,4 | 11,0 | 46,1 | 36,2 | 176,9 | 110,9 | 39,5 | 47,2 |
| 25,1 | 9,8 | 99,2 | 68,5 | 265,6 | 212,5 | 41,9 | 61,5 |
| 39,4 | 8,3 | 199,3 | 266,7 | 534,6 | 361,2 | 96,5 | 99,6 |
| 45,1 | 45,1 | 73,9 | 68,5 | 448,9 | 185,3 | 39,6 | 114,6 |
| 52,5 | 40,6 | 138,9 | 216,8 | 394,7 | 237,1 | 91,2 | 115,2 |
| 72,2 | 16,4 | 118,2 | 146,1 | 308,6 | 362,8 | 59,1 | 82,1 |
| 90,8 | 54,5 | 290,6 | 326,9 | 432,9 | 299,7 | 154,4 | 190,7 |
| 92,9 | 79,2 | 171,5 | 263,7 | 244,5 | 175,8 | 78,0 | 104,9 |
| 52,3 | 15,7 | 115,1 | 194,9 | 142,6 | 261,6 | 92,8 | 102,0 |
| 76,2 | 52,3 | 310,8 | 116,1 | 243,6 | 209,5 | 100,8 | 147,0 |
| 114,9 | 79,2 | 349,9 | 311,6 | 587,4 | 273,3 | 79,2 | 51,1 |
| 37,7 | 16,2 | 169,5 | 150,3 | 167,1 | 130,6 | 42,5 | 47,9 |
| 40,3 | 33,6 | 49,3 | 92,6 | 155,4 | 87,4 | 48,5 | 56,8 |

Ministerstwo Zdrowia -- Zarząd Sanitarno-Epidemiologiczny

Druk PUR »Reklama« zam. 280. Nakład 250 A-12

POLSKA RZECZPOSPOLITA LUDOWA
MINISTERSTWO ZDROWIA
ZARZĄD SANITARNO-EPIDEMIOLOGICZNY

WARSZAWA 55, MIODOWA 15

TELEFON: 664-11 w. 294

INFORMACYJNY BIULETYN
EPIDEMIOLOGICZNY

CZERWIEC 1958

EGZ. NR ❁ 000072



DO UŻYTKU SŁUŻBOWEGO

Sytuacja epidemiologiczna w czerwcu 1958 r.

I. Schorzenia szerzące się drogą pokarmową

1. Dur brzuszny

W porównaniu z miesiącem ubiegłym b.r. zanotowaliśmy wzrost liczby rejestrowanych zachorowań o 47 przypadków.

Większych ognisk epidemicznych w okresie sprawozdawczym nie notowano.

W porównaniu z analogicznym okresem 1957 r. zanotowaliśmy zmniejszenie liczby zachorowań o 131 przypadków. Wyraziło się to obniżeniem wskaźnika zapadalności przeliczonej z 19,7-VI/1957, do 14,3-VI/1958.

W czerwcu 1958 r. szczególnie wyraźny spadek liczby rejestrowanych przypadków zanotowano w m. Krakowie, m. Poznaniu i woj. krakowskim.

2. Dury rzekome

W czerwcu zgłoszono 151 przypadków zachorowań, z czego 52 przypadki w m. Łodzi, 39 w woj. łódzkim. Były to zachorowania w dużej części pochodzące z wykrytych źródeł zakażenia (lody, przetwory mięsne). Ogniska w m. Łodzi i woj. łódzkim spowodowane były pałeczką Salmonella, para B.

3. Czerwonka

W porównaniu z analogicznym okresem roku ub. obserwujemy nieznaczne zmniejszenie liczby rejestrowanych przypadków (33,0-VI/1958, 29,4-VI/1958 r.). Ognisk epidemicznych nie notowano.

5. Porażenie dziecięce nagminne

W czerwcu 1958 notujemy w porównaniu z analogicznym okresem r. ub. znaczny sezonowy wzrost zachorowań. Wyraża się to wzrostem wskaźnika zapadalności przeliczonej z 2,6-VI/1957 do 9,3-VI/1958 r.

W czerwcu rb. wzrost krzywej zachorowalności staje się bardzo wyraźny. Liczba przypadków równa się 222, w tym samym okresie w roku 1957 stwierdzono 64 przypadki, a w 1956 roku 145. Pierwsze miejsce zajmuje nadal woj. białostockie wykazujące 46 przypadków.

Następnie idą w kolejności: woj. wrocławskie - 25

„ warszawskie - 23

w woj. warszawskim 18 zachorowań przypada na pow. Nowy Dwór.

Powyżej 10-ciu przypadków rejestrowały w tym czasie województwa:

 zielonogórskie - 14 przypadków

 kieleckie - 14 „

 opolskie - 13

 m. Wrocław - 13 „

w m. Warszawie i woj. gdańskim stwierdzono w czerwcu po 10 zachorowań.

4. Nagminne zapalenie wątroby

W porównaniu z majem br. zaobserwowaliśmy nieznaczny sezonowy spadek liczby rejestrowanych przypadków (90,5-V/1958, 81,6-VI/1958 r.).

W stosunku do analogicznego okresu r. ub. liczba rejestrowanych przypadków wzrosła o 596, co wyraża się wzrostem wskaźnika zapadalności z 56,7 w czerwcu 1957 r. do 81,6 w czerwcu 1958 r.

II. Schorzenia szerzące się drogą kropelkową

1. Błonica

Notuje się dalszy spadek liczby rejestrowanych przypadków. Zmniejszenie liczby zachorowań zanotowano we wszystkich województwach z wyjątkiem woj. kieleckiego, na terenie którego zapadalność przeliczona w porównaniu z analogicznym okresem r. ub. wzrosła z 61,3 do 67,2 w czerwcu 1958 r. Jeżeli w czerwcu 1957 r. zarejestrowaliśmy 1.153 zachorowania, to w czerwcu 1958 r. już tylko 764.

2. Płonica i krztusiec

W obu tych schorzeniach liczba zachorowań utrzymuje się na poziomie analogicznego okresu r. ub.

ZACHOROWANIA N CHOROBY ZAKAŻNE*)

| Województwo | Dur brzuszny Typhus abdominalis | Dury rzekome ABC Paratyphus ABC | Czerwonka Dysenteria | Biegunka u dzieci do lat 2 Enterocolitis infantum | Botulizmus | Zatrucia pokarmowe | | Włośnica Trichinosis | Zap. wątroby nagm. Hepatitis epidemica | Porażenie dziec. nagm. Poliomyelitis anterior acuta | |
|----------------|---------------------------------|---------------------------------|----------------------|---|------------|--------------------|------|----------------------|--|---|-----|
| | | | | | | Salmonelozy | Inne | | | | |
| 1 | 2 | 3 | 4 | 5 | 6 | 7 | 8 | 9 | 10 | 11 | |
| POLSKA | 1957 | 474 | 41 | 792 | 4603 | 34 | 132 | 315 | 12 | 1361 | 64 |
| | 1958 | 343 | 151 | 705 | 3897 | 40 | 90 | 567 | 28 | 1957 | 222 |
| Warszawa m. | 13 | 8 | 78 | 279 | — | 3 | 8 | 1 | 113 | 10 | |
| Warszawskie | 38 | 5 | 24 | 300 | 4 | — | 4 | 10 | 88 | 23 | |
| Bydgoskie | 27 | 2 | 77 | 580 | 9 | 6 | 13 | — | 150 | 5 | |
| Poznań m. | 3 | 4 | 11 | 38 | 2 | — | — | — | 32 | 5 | |
| Poznańskie | 21 | — | 39 | 68 | 3 | — | 5 | — | 105 | 3 | |
| Łódź m. | 11 | 52 | 38 | 337 | — | — | 419 | — | 110 | 8 | |
| Łódzkie | 21 | 39 | 22 | 175 | — | 14 | 10 | — | 84 | — | |
| Kieleckie | 29 | 2 | 5 | 80 | — | — | — | — | 73 | 14 | |
| Lubelskie | 14 | 1 | 8 | 76 | 4 | 3 | 7 | — | 102 | 9 | |
| Białostockie | 14 | 4 | 27 | 244 | — | 1 | — | 4 | 31 | 46 | |
| Olsztyńskie | 20 | 3 | 52 | 146 | 1 | 1 | 4 | — | 41 | 4 | |
| Gdańskie | 27 | 2 | 66 | 435 | — | 22 | 24 | — | 100 | 10 | |
| Koszalińskie | 4 | 1 | 18 | 79 | 8 | 24 | 2 | — | 37 | — | |
| Szczecińskie | 9 | 1 | 30 | 83 | 2 | 7 | 22 | — | 69 | 1 | |
| Zielonogórskie | 8 | — | 17 | 121 | — | — | 6 | — | 45 | 14 | |
| Wrocław m. | 2 | — | 16 | 105 | — | 1 | — | — | 49 | 13 | |
| Wrocławskie | 19 | 1 | 63 | 138 | 3 | — | 11 | — | 121 | 25 | |
| Opolskie | 7 | 2 | 9 | 98 | 3 | — | 10 | — | 61 | 13 | |
| Katowickie | 20 | 20 | 34 | 229 | 1 | 7 | 10 | 13 | 363 | 8 | |
| Kraków m. | 5 | — | 34 | 38 | — | — | 4 | — | 25 | — | |
| Krakowskie | 18 | 3 | 32 | 110 | — | 1 | 3 | — | 93 | 7 | |
| Rzeszowskie | 13 | 1 | 5 | 138 | — | — | 5 | — | 65 | 4 | |

| Błonica Diphtheria | Płonica Scarlatina | Odra Morbilli | Krzusiec Pertussis | Zapalenie przyusznicy nagminne Parotitis epidemica | Zapalenie opon mózgow.-rdzeń. nagminne Meningitis epidemica | Grypa Influenza | Dur wysypkowy sporadyczny Choroba Brill | Zimnica Malaria | Wścieklizna Rabies | Choroba Banga Brucellosis | Tężec Tetanus | Róża Erysipelas | 25 |
|--------------------|--------------------|---------------|--------------------|--|---|-----------------|---|-----------------|--------------------|---------------------------|---------------|-----------------|----|
| 12 | 13 | 14 | 15 | 16 | 17 | 18 | 19 | 20 | 21 | 22 | 23 | 24 | 25 |
| 1153 | 3607 | 10415 | 6032 | 1882 | 124 | 4835 | 34 | 6 | 1 | 7 | 42 | 175 | |
| 764 | 3597 | 6506 | 6108 | 4324 | 138 | 2913 | 16 | 3 | — | 6 | 39 | 125 | |
| 17 | 180 | 577 | 832 | 879 | 9 | 114 | — | 1 | — | — | — | 10 | |
| 38 | 65 | 207 | 297 | 113 | 13 | 51 | 3 | 1 | — | 1 | 1 | 3 | |
| 15 | 209 | 648 | 278 | 230 | 8 | 77 | — | — | — | — | — | 7 | |
| 3 | 62 | 218 | 178 | 178 | — | 4 | — | — | — | — | — | 5 | |
| 39 | 225 | 260 | 270 | 120 | 17 | 21 | — | — | — | 1 | 3 | 4 | |
| 46 | 149 | 210 | 248 | 208 | — | 1983 | 1 | — | — | — | — | 16 | |
| 43 | 55 | 310 | 264 | 76 | 5 | 33 | — | — | — | — | 3 | 4 | |
| 102 | 66 | 189 | 212 | 99 | 14 | 26 | 1 | — | — | — | 9 | 3 | |
| 45 | 44 | 204 | 187 | 47 | — | 50 | — | — | — | — | 5 | 7 | |
| 8 | 51 | 103 | 135 | 68 | 7 | 21 | 3 | — | — | — | 2 | 2 | |
| 4 | 45 | 223 | 173 | 172 | 8 | 43 | — | — | — | — | 2 | 1 | |
| 5 | 225 | 847 | 642 | 365 | 5 | 70 | 1 | — | — | 1 | — | 10 | |
| 11 | 27 | 237 | 97 | 110 | 3 | 40 | 1 | — | — | — | 1 | 3 | |
| 26 | 85 | 360 | 138 | 101 | 1 | 20 | — | — | — | — | — | — | |
| 10 | 97 | 213 | 187 | 114 | 4 | 38 | 1 | 1 | — | — | — | 2 | |
| 18 | 84 | 136 | 106 | 81 | — | — | — | — | — | — | — | 1 | |
| 72 | 297 | 508 | 294 | 132 | 9 | 33 | 1 | — | — | 1 | 2 | 14 | |
| 18 | 119 | 180 | 270 | 182 | 12 | 125 | 1 | — | — | 2 | — | 2 | |
| 148 | 1039 | 463 | 738 | 678 | 8 | 47 | 1 | — | — | — | 2 | 11 | |
| 26 | 136 | 178 | 149 | 233 | 2 | 15 | — | — | — | — | — | 4 | |
| 40 | 249 | 131 | 265 | 114 | 6 | 33 | 2 | — | — | — | 4 | 11 | |
| 30 | 88 | 104 | 148 | 24 | 7 | 69 | — | — | — | — | 5 | 5 | |

*) Liczby bezwzględne

ZAPADALNOŚĆ NA NIEKTÓRE

| Województwo | Dury brzuszny Typhus abdominalis | | Dury rzekome ABC Paratyphus ABC | | Czerwonka Dysenteria | | Porażenie dziecięce nagminne Polioangelitis anterior acuta | |
|----------------|-------------------------------------|------|------------------------------------|------|-------------------------|------|---|------|
| | 1957 | 1958 | 1957 | 1958 | 1957 | 1958 | 1957 | 1958 |
| POLSKA | 19,7 | 14,3 | 1,7 | 6,3 | 33,0 | 29,4 | 2,6 | 9,3 |
| Warszawa m.st. | 13,7 | 14,8 | 6,8 | 9,1 | 109,7 | 89,1 | 11,4 | 11,4 |
| Warszawskie | 6,1 | 19,5 | 3,1 | 2,5 | 21,0 | 12,3 | 1,0 | 11,8 |
| Bydgoskie | 11,6 | 19,6 | 2,2 | 1,4 | 96,4 | 55,8 | 0,7 | 3,6 |
| Poznań m. | 127,4 | 9,3 | — | 12,4 | 108,7 | 34,3 | 6,2 | 15,5 |
| Poznańskie | 6,7 | 12,8 | — | — | 24,9 | 23,7 | 0,6 | 1,8 |
| Łódź m. | 15,5 | 19,0 | 1,7 | 89,9 | 48,4 | 65,7 | — | 13,8 |
| Łódzkie | 8,8 | 15,5 | — | 28,8 | 15,5 | 16,2 | 2,2 | — |
| Kieleckie | 17,8 | 19,1 | 2,0 | 1,3 | 2,0 | 3,3 | 3,9 | 9,2 |
| Lubelskie | 11,5 | 9,4 | 2,0 | 0,6 | 17,5 | 5,4 | 5,4 | 6,1 |
| Białostockie | 14,3 | 15,4 | 3,3 | 4,4 | 44,0 | 29,7 | 1,1 | 50,5 |
| Olsztyńskie | 23,7 | 28,0 | 2,8 | 4,2 | 48,9 | 72,7 | 7,0 | 5,6 |
| Gdańskie | 15,6 | 28,0 | 1,0 | 2,1 | 76,8 | 68,5 | — | 10,4 |
| Koszalińskie | 5,4 | 7,2 | — | 1,8 | 18,0 | 32,4 | 1,8 | — |
| Szczecińskie | 3,4 | 15,2 | — | 1,7 | 18,6 | 50,8 | 1,7 | 1,7 |
| Zielonogórskie | 13,1 | 13,1 | — | — | 21,3 | 27,9 | 3,3 | 23,0 |
| Wrocław m. | 15,1 | 6,0 | — | — | 166,5 | 48,4 | — | 39,3 |
| Wrocławskie | 26,2 | 13,5 | — | 0,7 | 33,3 | 44,6 | 0,7 | 17,7 |
| Opolskie | 9,1 | 9,1 | 2,6 | 2,6 | 10,4 | 11,8 | 3,9 | 17,0 |
| Katowickie | 11,0 | 7,6 | 2,3 | 7,6 | 20,8 | 12,9 | 2,6 | 3,0 |
| Kraków m. | 337,1 | 12,8 | 7,6 | — | 15,3 | 86,8 | 5,1 | — |
| Krakowskie | 22,7 | 10,8 | 0,6 | 1,8 | 4,8 | 19,1 | 4,8 | 4,2 |
| Rzeszowskie | 7,5 | 9,7 | 0,7 | 0,7 | 4,5 | 3,7 | — | 3,0 |

Zapadalność przeliczona na 100.000 ludności w stosunku rocznym

CHOROBY ZAKAŻNE

| Błonica Diphtheria | | Płonica Scarlatina | | Krzusiec Pertussis | | Nagminne zapalenie wątroby Hepatitis epidemica | |
|-----------------------|------|-----------------------|-------|-----------------------|-------|--|-------|
| 1957 | 1958 | 1957 | 1958 | 1957 | 1958 | 1957 | 1958 |
| 48,1 | 31,8 | 150,4 | 149,9 | 251,5 | 254,7 | 56,7 | 81,6 |
| 59,4 | 19,4 | 382,9 | 205,7 | 480,1 | 951,1 | 107,4 | 129,1 |
| 41,1 | 19,5 | 52,8 | 33,4 | 121,7 | 152,5 | 33,9 | 45,2 |
| 28,3 | 10,9 | 156,5 | 151,5 | 300,1 | 201,5 | 41,3 | 108,7 |
| 43,5 | 9,3 | 174,0 | 192,6 | 664,9 | 553,0 | 46,6 | 99,4 |
| 32,9 | 23,7 | 103,5 | 136,9 | 261,8 | 164,4 | 50,5 | 63,9 |
| 103,7 | 79,5 | 406,1 | 157,5 | 264,5 | 428,7 | 110,6 | 190,2 |
| 50,2 | 31,8 | 102,6 | 40,6 | 170,0 | 195,0 | 28,1 | 62,1 |
| 61,3 | 67,2 | 86,3 | 43,5 | 77,8 | 139,7 | 27,7 | 48,1 |
| 56,7 | 30,4 | 68,8 | 29,7 | 167,4 | 126,2 | 30,4 | 68,8 |
| 18,7 | 8,8 | 96,7 | 56,0 | 200,0 | 148,4 | 46,1 | 34,0 |
| 25,1 | 5,6 | 116,0 | 62,9 | 285,2 | 241,8 | 41,9 | 57,3 |
| 29,0 | 5,2 | 176,4 | 233,5 | 675,7 | 666,4 | 75,8 | 103,8 |
| 64,9 | 19,8 | 37,8 | 48,7 | 380,4 | 174,9 | 50,5 | 67,7 |
| 45,7 | 44,0 | 120,3 | 144,0 | 447,2 | 233,7 | 67,7 | 116,9 |
| 44,3 | 16,4 | 73,9 | 159,3 | 351,3 | 307,0 | 54,2 | 73,9 |
| 57,5 | 54,5 | 251,2 | 254,2 | 245,2 | 320,8 | 130,1 | 148,3 |
| 80,8 | 51,0 | 165,9 | 210,6 | 215,5 | 208,4 | 90,8 | 85,8 |
| 45,8 | 23,5 | 117,7 | 155,6 | 201,4 | 353,1 | 78,5 | 79,8 |
| 57,6 | 56,1 | 280,8 | 393,8 | 227,4 | 279,7 | 94,3 | 137,5 |
| 79,2 | 66,4 | 449,5 | 347,3 | 605,3 | 380,5 | 46,0 | 63,8 |
| 31,1 | 24,0 | 160,5 | 149,1 | 164,1 | 158,7 | 35,9 | 55,7 |
| 39,6 | 22,4 | 38,1 | 65,7 | 143,4 | 110,6 | 39,6 | 48,5 |

Ministerstwo Zdrowia – Zarząd Sanitarno-Epidemiologiczny

Druk PUR »Reklama« zam. 286. Nakład 250 A-12

POLSKA RZECZPOSPOLITA LUDOWA
MINISTERSTWO ZDROWIA

ZARZĄD SANITARNO-EPIDEMIOLOGICZNY

WARSZAWA 55, MIODOWA 15

TELEFON: 664-11 w. 294

**INFORMACYJNY BIULETYN
EPIDEMIOLOGICZNY**

LIPIEC 1958

EGZ. NR



000232



DO UŻYTKU SŁUŻBOWEGO

Sytuacja epidemiologiczna w lipcu 1958 r.

I. Schorzenia szerzące się drogą pokarmową

1. Dur brzuszny

W porównaniu z lipcem 1957 r. w lipcu 1958 r. liczba rejestrowanych przypadków obniżyła się o 193.

Wyraziło się to obniżeniem wskaźnika zapadalności przeliczonej z 24,5—VII/1957 do 16,4—VII/1958 r. Szczególnie wyraźny spadek liczby zachorowań zanotowano na terenie następujących województw: kieleckiego, katowickiego i krakowskiego; i miast Poznania, Warszawy i Krakowa. W stosunku do maja rb. liczba rejestrowanych przypadków wzrosła o 98. Ognisk epidemicznych w okresie sprawozdawczym nie notowano.

2. Dury rzekome

W lipcu 1958 r. zanotowano 130 zachorowań, 26 zachorowań przypada na pow. Bełchatów — woj. Łódzkie, gdzie od chorych wychodowano pałeczki duru rzekomego B. W porównaniu z analogicznym okresem r. ub. nie notujemy zmian.

3. Czerwonka

Obserwujemy spadek liczby zachorowań w porównaniu z analogicznym okresem r. ub. Zapadalność przeliczona obniżyła się z 52,0—VII/1957 r. do 30,4—VII/1958 r. Spadek liczby zachorowań notujemy na terenie wszystkich województw z wyjątkiem gdańskiego, szczecińskiego oraz m. Krakowa.

4. Porażenie dziecięce nagminne

W porównaniu z analogicznym okresem r. ub. liczba rejestrowanych przypadków wzrosła o 546. Wyraża się to wzrostem wskaźnika zapadalności przeliczonej z 8,4—VII/1957 r. do 31,2—VII/1958 r. Największą liczbę zachorowań zanotowano w woj. białostockim 204 przypadki, w tym w m. Białymstoku było 56 zachorowań, w pow. Sokółka 46 i w pow. białostockim 31. W woj. wrocławskim zanotowano 78 zachorowań, w tym 10 przypadków w pow. Jawor i 10 przypadków w m. Jeleniej Górze.

Spadek liczby rejestrowanych przypadków w porównaniu z analogicznym okresem r. ub. zanotowano w woj. lubelskim, m. Krakowie, i woj. rzeszowskim.

5. Nagminne zapalenie wątroby

Obserwujemy nieznaczne zwiększenie liczby rejestrowanych przypadków w porównaniu z analogicznym okresem r. ub. (67,9—VII/1957 do 87,4—VII/1958). W porównaniu z lipcem 1957 r. nastąpiło obniżenie zapadalności przeliczonej w następujących województwach:

| | lipiec 1957 r. | lipiec 1958 r. |
|--------------|----------------|----------------|
| opolskie | 120,3 | 98,1 |
| m. Kraków | 91,9 | 79,2 |
| białostockie | 51,6 | 41,7 |

Pozostałe województwa wykazują wzrost zachorowań w porównaniu z analogicznym okresem r. ub.

II. Schorzenia szerzące się drogą kropelkową

1. Błonica

W dalszym ciągu obserwujemy spadek liczby rejestrowanych przypadków. W lipcu 1957 r. zanotowano 1016 zachorowań, w lipcu 1958 r. 760. Spadek liczby rejestrowanych przypadków zanotowano we wszystkich województwach z wyjątkiem białostockiego, koszalińskiego, katowickiego, a woj. wrocławskie utrzymuje się na poziomie lipca 1957 r.

2. Płonica

Zapadalność przeliczona w stosunku do analogicznego miesiąca r. ub. wzrosła z 136,5—VII/1957 do 159,6—VII/1958 r. W porównaniu z czerwcem rb. liczba rejestrowanych przypadków nieco się zwiększyła (3.597—VI/1958; 3.830—VII/58), W lipcu 1958r. na 3.830 zarejestrowanych przypadków hospitalizowano 2.577.

3. Krztusiec

W porównaniu z lipcem 1957. notujemy nieznaczny wzrost liczby rejestrowanych przypadków. Wyraża się to wzrostem wskaźnika zapadalności przeliczonej z 276,5 w lipcu 1957 r. do 329,8 w lipcu 1958 r.

ZACHOROWANIA NA HOROBY ZAKAŻNE*)

| Województwo | Dur brzuszny Typhus abdominalis | Dury rzekome ABC Paratyphus ABC | Czerwonka Dysenteria | Biegunka u dzieci do lat 2 Enterocolitis infantum | Botulizmus | Zatrucia pokarmowe | | Włośnica Trichinosis | Zap. wątroby nagm. Hepatitis epidemica | Porażenie dziec. nagm. Poliomyelitis anterior acuta |
|----------------|---------------------------------|---------------------------------|----------------------|---|------------|--------------------|------|----------------------|--|---|
| | | | | | | Salmonelozy | Inne | | | |
| 1 | 2 | 3 | 4 | 5 | 6 | 7 | 8 | 9 | 10 | 11 |
| POLSKA 1957 | 587 | 132 | 1249 | 11056 | 22 | 347 | 380 | 2 | 1630 | 203 |
| 1958 | 394 | 130 | 729 | 5802 | 16 | 187 | 435 | 8 | 2097 | 749 |
| Warszawa m. | 8 | 7 | 60 | 312 | — | 1 | 20 | 1 | 127 | 39 |
| Warszawskie | 53 | 11 | 19 | 463 | — | — | 4 | 3 | 92 | 44 |
| Bydgoskie | 31 | 11 | 65 | 889 | 5 | 17 | 24 | — | 158 | 16 |
| Poznań m. | 1 | 1 | 20 | 82 | — | — | — | — | 54 | 11 |
| Poznańskie | 31 | 3 | 42 | 139 | 3 | 34 | 5 | — | 121 | 36 |
| Łódź m. | 14 | 8 | 27 | 304 | — | — | 87 | — | 80 | 12 |
| Łódzkie | 23 | 34 | 23 | 277 | — | 21 | 6 | — | 100 | 7 |
| Kieleckie | 33 | 3 | 3 | 127 | — | 13 | 33 | — | 63 | 32 |
| Lubelskie | 19 | 2 | 11 | 72 | 2 | 9 | 30 | — | 113 | 6 |
| Białostockie | 18 | 9 | 37 | 421 | — | 14 | — | — | 38 | 204 |
| Olsztyńskie | 29 | 2 | 40 | 191 | — | 4 | 65 | — | 38 | 16 |
| Gdańskie | 17 | 1 | 109 | 828 | 2 | 28 | 23 | — | 97 | 51 |
| Koszalińskie | 3 | — | 20 | 91 | — | — | 4 | — | 50 | 2 |
| Szczecińskie | 5 | — | 62 | 160 | — | 3 | 73 | 4 | 82 | 16 |
| Zielonogórskie | 2 | 3 | 8 | 109 | — | — | 4 | — | 67 | 24 |
| Wrocław m. | 5 | — | 18 | 182 | — | — | — | — | 64 | 56 |
| Wrocławskie | 23 | 1 | 43 | 228 | — | 35 | 29 | — | 145 | 78 |
| Opolskie | 11 | 4 | 14 | 71 | 4 | — | — | — | 75 | 19 |
| Katowickie | 26 | 28 | 45 | 347 | — | 2 | 7 | — | 358 | 40 |
| Kraków m. | 5 | 1 | 36 | 67 | — | — | 3 | — | 31 | 4 |
| Krakowskie | 22 | — | 24 | 236 | — | 6 | 5 | — | 86 | 31 |
| Rzeszowskie | 15 | 1 | 3 | 206 | — | — | 13 | — | 58 | 5 |

*) Liczby bezwzględne

| Błonica Diphtheria | Łączna Scarlatina | Odra Morbilli | Krzusiec Pertussis | Zapalenie przyszniczy nagminne Parotitis epidemica | Zapalenie opon mózgowo-rdzen. nagminne Meningitis epidemica | Grypa Influenza | Dur wysypkowy sporadyczny Choroba Brillia | Zimnica Malaria | Wścieklizna Rabies | Choroba Bągla Brucellosis | Tężec Tetanus | Róża Erysipelas | |
|--------------------|-------------------|---------------|--------------------|--|---|-----------------|---|-----------------|--------------------|---------------------------|---------------|-----------------|----|
| 12 | 13 | 14 | 15 | 16 | 17 | 18 | 19 | 20 | 21 | 22 | 23 | 24 | 25 |
| 1016 | 3275 | 6719 | 6631 | 1216 | 122 | 3820 | 35 | 2 | — | 6 | 60 | 166 | |
| 760 | 3830 | 5560 | 7910 | 2796 | 140 | 1660 | 31 | 1 | — | 5 | 53 | 152 | |
| 25 | 173 | 348 | 875 | 372 | 6 | 48 | 1 | — | — | — | — | 10 | |
| 55 | 75 | 186 | 347 | 114 | 11 | 53 | 5 | — | — | — | 4 | 15 | |
| 16 | 234 | 449 | 518 | 197 | 9 | 40 | 1 | — | — | 1 | 3 | 7 | |
| 7 | 67 | 169 | 231 | 108 | 2 | 1 | — | — | — | — | — | 5 | |
| 32 | 229 | 211 | 321 | 180 | 2 | 34 | — | — | — | — | 3 | 11 | |
| 41 | 144 | 229 | 264 | 189 | — | 899 | — | — | — | — | 2 | 21 | |
| 51 | 76 | 169 | 289 | 48 | 8 | 15 | 2 | — | — | 1 | 7 | 8 | |
| 79 | 49 | 274 | 249 | 70 | 10 | 19 | 1 | — | — | — | 3 | 4 | |
| 51 | 53 | 225 | 324 | 63 | 3 | 48 | 10 | — | — | — | 3 | 7 | |
| 15 | 70 | 134 | 223 | 48 | 18 | 49 | 2 | — | — | — | 2 | 4 | |
| 8 | 64 | 145 | 235 | 110 | 5 | 36 | — | — | — | 1 | — | 4 | |
| 5 | 238 | 524 | 692 | 219 | 7 | 37 | 2 | — | — | — | 1 | 1 | |
| 15 | 38 | 273 | 148 | 95 | 4 | 18 | — | — | — | — | 3 | 8 | |
| 7 | 70 | 358 | 200 | 78 | 1 | 13 | 1 | 1 | — | 1 | — | 7 | |
| 7 | 85 | 220 | 284 | 110 | 1 | 27 | 3 | — | — | — | 1 | 5 | |
| 17 | 84 | 81 | 159 | 55 | — | 39 | 1 | — | — | — | 1 | 10 | |
| 79 | 395 | 397 | 353 | 118 | 8 | 70 | 1 | — | — | — | 4 | 7 | |
| 24 | 170 | 136 | 333 | 98 | 12 | 44 | — | — | — | — | 1 | 1 | |
| 132 | 1010 | 526 | 1007 | 294 | 13 | 33 | 1 | — | — | 1 | 2 | 7 | |
| 24 | 117 | 122 | 222 | 80 | — | 2 | — | — | — | — | — | 2 | |
| 44 | 312 | 239 | 343 | 109 | 11 | 31 | — | — | — | — | 6 | 3 | |
| 26 | 77 | 145 | 293 | 41 | 9 | 104 | — | — | — | — | 7 | 5 | |

ZAPADALNOŚĆ NA NIEKTÓRE

CHOROBY ZAKAŻNE

| Województwo | Dura brzuszny Typhus abdominalis | | Dury rzekome ABC Paratyphus ABC | | Czerwonka Dysenteria | | Porażenie dziecięce nagminne Poliomielitis anterior acuta | |
|----------------|-------------------------------------|------|------------------------------------|------|-------------------------|-------|--|-------|
| | 1957 | 1958 | 1957 | 1958 | 1957 | 1958 | 1957 | 1958 |
| POLSKA | 24,5 | 16,4 | 5,5 | 5,4 | 52,0 | 30,4 | 8,4 | 31,2 |
| Warszawa m.st. | 26,3 | 9,1 | 11,4 | 8,0 | 195,4 | 68,6 | 11,4 | 44,6 |
| Warszawskie | 27,2 | 27,2 | 1,0 | 5,6 | 21,0 | 9,7 | 7,7 | 22,6 |
| Bydgoskie | 28,3 | 22,5 | 9,4 | 7,9 | 64,5 | 47,1 | 1,4 | 11,6 |
| Poznań m. | 37,3 | 3,1 | 6,2 | 3,1 | 146,0 | 62,1 | 9,3 | 34,2 |
| Poznańskie | 17,6 | 18,9 | 3,6 | 1,8 | 70,0 | 25,5 | 4,2 | 21,9 |
| Łódź m. | 29,4 | 24,2 | — | 13,8 | 95,1 | 46,7 | 3,4 | 20,7 |
| Łódzkie | 25,1 | 17,0 | 1,5 | 25,1 | 31,8 | 17,0 | 2,2 | 5,2 |
| Kieleckie | 42,8 | 21,7 | 3,9 | 2,0 | 4,6 | 2,0 | 10,5 | 21,1 |
| Lubelskie | 16,9 | 12,8 | 2,7 | 1,3 | 32,4 | 7,4 | 17,5 | 4,0 |
| Biłostockie | 15,4 | 19,8 | 14,3 | 9,9 | 80,2 | 40,6 | 3,3 | 224,2 |
| Olsztyńskie | 25,1 | 40,5 | — | 2,8 | 75,5 | 55,9 | 8,4 | 22,3 |
| Gdańskie | 14,5 | 17,6 | 4,1 | 1,0 | 86,1 | 113,1 | 3,1 | 52,9 |
| Koszalińskie | 5,4 | 5,4 | 5,4 | — | 39,6 | 36,1 | 3,6 | 3,6 |
| Szczecińskie | 6,8 | 8,5 | 3,4 | — | 77,9 | 105,0 | 3,4 | 27,1 |
| Zielonogórskie | 6,5 | 3,3 | — | 4,9 | 39,4 | 13,1 | 18,0 | 39,4 |
| Wrocław m. | 24,2 | 15,1 | 3,0 | — | 208,8 | 54,5 | 6,0 | 169,5 |
| Wrocławskie | 26,9 | 16,3 | 4,2 | 0,7 | 51,7 | 30,5 | 2,8 | 55,3 |
| Opolskie | 14,4 | 14,4 | 1,3 | 5,2 | 18,3 | 18,3 | 14,4 | 24,8 |
| Katowickie | 17,4 | 9,8 | 19,3 | 10,6 | 34,5 | 17,0 | 9,1 | 15,1 |
| Kraków m. | 132,8 | 12,8 | 7,6 | 2,5 | 79,2 | 91,9 | 15,3 | 10,2 |
| Krakowskie | 36,5 | 13,2 | 1,8 | — | 27,5 | 14,4 | 18,5 | 18,5 |
| Rzeszowskie | 12,7 | 11,2 | — | 0,7 | 5,2 | 2,2 | 10,4 | 3,7 |

| Błonica Diphtheria | | Płonica Scarlatina | | Krzusiec Pertussis | | Nagminne zapalenie wątroby Hepatitis epidemica | |
|-----------------------|------|-----------------------|-------|-----------------------|--------|--|-------|
| 1957 | 1958 | 1957 | 1958 | 1957 | 1958 | 1957 | 1958 |
| 42,4 | 31,7 | 136,5 | 159,6 | 276,5 | 329,8 | 67,9 | 87,4 |
| 44,6 | 28,6 | 184,0 | 197,7 | 426,3 | 1000,2 | 129,1 | 145,2 |
| 40,0 | 28,2 | 47,7 | 38,5 | 159,7 | 178,2 | 37,0 | 47,2 |
| 13,0 | 11,6 | 131,2 | 169,6 | 330,5 | 375,5 | 55,8 | 114,5 |
| 59,0 | 21,7 | 170,9 | 208,2 | 456,7 | 717,7 | 105,6 | 167,8 |
| 44,4 | 19,5 | 145,5 | 139,4 | 219,8 | 195,4 | 50,5 | 73,6 |
| 89,9 | 70,9 | 281,8 | 249,0 | 247,3 | 456,4 | 108,9 | 138,3 |
| 58,4 | 37,7 | 70,9 | 56,2 | 135,9 | 213,1 | 44,3 | 73,9 |
| 54,0 | 52,0 | 66,5 | 32,3 | 102,1 | 164,0 | 24,4 | 41,5 |
| 39,8 | 34,4 | 41,8 | 35,8 | 280,1 | 218,7 | 56,7 | 76,2 |
| 11,0 | 16,5 | 81,3 | 76,9 | 297,7 | 245,2 | 51,6 | 41,7 |
| 12,6 | 11,2 | 177,5 | 89,5 | 369,1 | 328,5 | 44,7 | 53,1 |
| 30,1 | 5,2 | 165,0 | 247,0 | 585,4 | 718,1 | 93,4 | 100,7 |
| 25,5 | 27,0 | 70,1 | 68,5 | 517,4 | 269,8 | 45,1 | 90,1 |
| 54,2 | 11,8 | 115,2 | 118,6 | 518,3 | 338,8 | 98,2 | 138,9 |
| 27,9 | 11,5 | 100,1 | 139,6 | 469,5 | 466,2 | 67,3 | 110,0 |
| 78,7 | 51,4 | 205,8 | 254,2 | 363,2 | 481,2 | 184,6 | 193,7 |
| 56,0 | 56,0 | 167,3 | 280,0 | 302,7 | 250,2 | 92,9 | 102,7 |
| 35,3 | 31,4 | 119,0 | 222,3 | 184,4 | 435,5 | 120,3 | 98,1 |
| 45,9 | 50,0 | 275,5 | 382,8 | 233,5 | 381,6 | 109,1 | 135,6 |
| 79,2 | 61,3 | 291,1 | 298,7 | 413,7 | 567,0 | 91,9 | 79,2 |
| 43,1 | 26,3 | 174,9 | 186,9 | 228,2 | 205,4 | 39,5 | 51,5 |
| 37,3 | 19,4 | 50,8 | 57,5 | 199,4 | 218,8 | 29,9 | 43,3 |

Zapadalność przeliczona na 100.000 ludności w stosunku rocznym

Ministerstwo Zdrowia – Zarząd Sanitarno-Epidemiologiczny

Druk PUR »Klarna« zam. 308. Nakład 250 A-12

POLSKA RZECZPOSPOLITA LUDOWA
MINISTERSTWO ZDROWIA
ZARZĄD SANITARNO-EPIDEMIOLOGICZNY

WARSZAWA 55, MIODOWA 15

TELEFON: 664-11 w. 294

**INFORMACYJNY BIULETYN
EPIDEMIOLOGICZNY**

SIERPIEŃ 1958

EGZ. NR * 000074



DO UŻYTKU SŁUŻBOWEGO

Sytuacja epidemiologiczna w sierpniu 1958 r.

I. Schorzenia szerzące się drogą pokarmową

1. Dur brzuszny

W porównaniu z analogicznym miesiącem roku ubiegłego notujemy znaczny spadek liczby rejestrowanych zachorowań. Wyraża się to obniżeniem zapadalności przeliczonej z 28,4 w 8/1957 do 21,2 w 8/1958. Obniżenie zapadalności nastąpiło na terenie wszystkich województw z wyjątkiem woj. Białostockiego, Olsztyńskiego, Szczecińskiego i Opolskiego.

W porównaniu z miesiącem lipcem br. liczba rejestrowanych zachorowań wzrosła o 113 przypadków.

Większych ognisk epidemicznych w okresie sprawozdawczym nie notowano.

2. Dury rzekome

W sierpniu zanotowano 80 zachorowań sporadycznych.

3. Czerwonka

W dalszym ciągu obserwujemy spadek liczby zachorowań w porównaniu z analogicznym okresem r. ub.

Zapadalność przeliczona obniżyła się z 52,6—8/1957 do 32,6—8/1958.

Zmniejszenie liczby przypadków notujemy w większości województw.

4. Porażenie dziecięce nagminne

W porównaniu z analogicznym okresem r. ubiegłego liczba rejestrowanych przypadków wzrosła o 1068 zachorowań. Wyraża się to wzrostem wskaźnika zapadalności przeliczonej z 8,4 w 8/1957 do 53,0 w 8/1958.

Największą zapadalność notujemy w woj. Białostockim 180,2, m. Wrocławiu 139,3, woj. Wrocławskim 90,0, m. Poznaniu 74,5, woj. Olsztyńskim 74,1.

Miesiąc ten charakteryzował się największą zapadalnością miesięczną od 1945 roku.

5. Nagminne zapalenie wątroby

W porównaniu z analogicznym okresem r. ubiegłego notujemy zwiększenie zapadalności przeliczonej z 84,0 w 8/1957 do 100,7 w 8/1958.

W stosunku do lipca br. liczba zgłoszonych zachorowań wzrosła o 319.

Znaczny wzrost liczby zarejestrowanych przypadków w porównaniu z sierpniem 1957 notowano w następujących województwach:

| województwo | sierpień 1957 | sierpień 1958 |
|-------------|---------------|---------------|
| | 1. przyp. | 1. przyp. |
| bydgoskie | 98 | 183 |
| lubelskie | 94 | 147 |
| łódzkie | 60 | 162 |

II. Schorzenia szerzące się drogą kropelkową

1. Błonica

W dalszym ciągu notuje się w porównaniu z analogicznym okresem r. ubiegłego spadek liczby zarejestrowanych przypadków o 398. Obniżenie zapadalności nastąpiło we wszystkich województwach z wyjątkiem woj. Białostockiego.

Poniższa tabela ilustruje dynamikę spadku zachorowań w miesiącu sierpniu od 1954 roku.

| | | | | | |
|--------|------|------|------|------|------|
| Polska | 1954 | 1955 | 1956 | 1957 | 1958 |
| | 2691 | 1943 | 1408 | 1079 | 681 |

2. Płonica

Zapadalność przeliczona w stosunku do analogicznego miesiąca r. ubiegłego wzrosła z 154,2-8|1957 do 162,7-8|1958. W sierpniu 1958 hospitalizowano 66% zgłoszonych przypadków.

III. Choroby odzwierzęce

1. Wścieklizna

W miesiącu sierpniu zanotowano na terenie kraju 2 przypadki wścieklizny:
woj. Szczecińskie pow. Gryfice 1 przypadek
woj. Koszalińskie pow. Słupsk 1 przypadek
Zostały one spowodowane na skutek pokąsania przez wściekle lisy.

ZACHOROWANIA N Choroby zakaźne*)

| Województwo | Dur brzuszny Typhus abdominalis | Dury rzekome ABC Paratyphus ABC | Czerwonka Dysenteria | Biegunka u dzieci do lat 2 Enterocolitis infantum | Botulizmus | Zatrucia pokarmowe | | Włośnica Trichinosis | Zap. wątroby nagm. Hepatitis epidemica | Porażenie dziec. nagm. Poliomyelitis anterior acuta |
|----------------|---------------------------------|---------------------------------|----------------------|---|------------|--------------------|------|----------------------|--|---|
| | | | | | | Salmonelozy | Inne | | | |
| 1 | 2 | 3 | 4 | 5 | 6 | 7 | 8 | 9 | 10 | 11 |
| POLSKA 1957 | 684 | 124 | 1263 | 10479 | 33 | 88 | 524 | 7 | 2015 | 202 |
| 1958 | 507 | 80 | 784 | 6847 | 22 | 109 | 387 | 9 | 2416 | 1270 |
| Warszawa m. | 23 | 6 | 88 | 366 | — | 9 | 10 | 1 | 131 | 45 |
| Warszawskie | 51 | 9 | 26 | 628 | — | 6 | 12 | 4 | 125 | 104 |
| Bydgoskie | 41 | 3 | 71 | 1074 | 8 | 16 | 7 | — | 183 | 46 |
| Poznań m. | 6 | — | 31 | 100 | 1 | — | — | — | 52 | 24 |
| Poznańskie | 38 | 2 | 55 | 217 | 4 | — | 15 | — | 143 | 100 |
| Łódź m. | 12 | 6 | 21 | 332 | — | — | 114 | — | 92 | 15 |
| Łódzkie | 26 | 5 | 34 | 242 | — | 8 | 3 | — | 162 | 41 |
| Kieleckie | 51 | 7 | 2 | 220 | — | 10 | — | — | 73 | 70 |
| Lubelskie | 23 | 1 | 14 | 148 | — | 8 | 33 | — | 147 | 32 |
| Białostockie | 21 | 3 | 45 | 466 | — | — | — | 3 | 32 | 164 |
| Olsztyńskie | 30 | 2 | 34 | 205 | 2 | 6 | 27 | — | 39 | 53 |
| Gdańskie | 24 | 6 | 102 | 796 | 5 | 9 | 55 | — | 93 | 54 |
| Koszalińskie | 8 | 3 | 15 | 90 | — | — | 12 | — | 54 | 31 |
| Szczecińskie | 12 | — | 26 | 182 | 2 | 9 | 35 | — | 99 | 33 |
| Zielonogórskie | 9 | — | 17 | 100 | — | — | 10 | — | 78 | 27 |
| Wrocław m. | 5 | — | 20 | 134 | — | 2 | — | 1 | 75 | 46 |
| Wrocławskie | 24 | 3 | 42 | 245 | — | 24 | 19 | — | 170 | 127 |
| Opolskie | 16 | 1 | 10 | 125 | — | — | — | — | 81 | 52 |
| Katowickie | 41 | 19 | 61 | 556 | — | — | 1 | — | 392 | 117 |
| Kraków m. | 3 | — | 39 | 100 | — | — | 7 | — | 26 | 11 |
| Krakowskie | 23 | 3 | 22 | 185 | — | 2 | 23 | — | 98 | 57 |
| Rzeszowskie | 20 | 1 | 9 | 336 | — | — | 4 | — | 71 | 21 |

| Błonica Diphtheria | Płonica Scarlatina | Odra Morbilli | Krzusiec Pertussis | Zapalenie przyszniczy nagminne Parotitis epidemica | Zapalenie opon mózgow.-rdzen. nagminne Meningitis epidemica | Grypa Influenza | Dur wysypkowy sporadyczny Choroba Brill | Zimnica Malaria | Wścieklizna Rabies | Choroba Banga Brucellosis | Tężec Tetanus | Róża Erysipelas | 25 |
|--------------------|--------------------|---------------|--------------------|--|---|-----------------|---|-----------------|--------------------|---------------------------|---------------|-----------------|----|
| 12 | 13 | 14 | 15 | 16 | 17 | 18 | 19 | 20 | 21 | 22 | 23 | 24 | 25 |
| 1079 | 3699 | 2974 | 6336 | 945 | 129 | 6645 | 28 | 4 | — | 13 | 50 | 171 | |
| 681 | 3904 | 2869 | 8573 | 1648 | 143 | 1547 | 18 | 3 | 2 | 8 | 65 | 153 | |
| 17 | 118 | 103 | 792 | 263 | 8 | 4 | 3 | — | — | — | 1 | 12 | |
| 46 | 75 | 103 | 459 | 95 | 14 | 50 | — | — | — | 1 | 3 | 8 | |
| 20 | 256 | 196 | 499 | 118 | 6 | 38 | — | 1 | — | — | 1 | 15 | |
| 6 | 75 | 58 | 277 | 39 | — | — | 1 | — | — | — | — | 1 | |
| 30 | 303 | 107 | 433 | 98 | 8 | 36 | — | — | — | 2 | 7 | 14 | |
| 27 | 127 | 99 | 290 | 40 | — | 965 | 2 | — | — | — | 2 | 11 | |
| 42 | 59 | 84 | 282 | 19 | 4 | 40 | 1 | — | — | — | 3 | 12 | |
| 82 | 56 | 56 | 470 | 38 | 12 | 24 | — | — | — | — | 2 | 2 | |
| 31 | 54 | 70 | 245 | 41 | 6 | 38 | 4 | — | — | — | 4 | 2 | |
| 18 | 40 | 34 | 181 | 21 | 17 | 19 | 3 | — | — | — | 3 | 1 | |
| 4 | 74 | 44 | 129 | 38 | 8 | 30 | 1 | 1 | — | — | 1 | — | |
| 4 | 195 | 543 | 793 | 181 | 3 | 25 | — | — | — | — | 1 | 14 | |
| 14 | 45 | 214 | 144 | 44 | 4 | 22 | — | — | 1 | — | — | 3 | |
| 12 | 94 | 147 | 206 | 59 | 3 | 9 | — | — | 1 | 3 | — | 2 | |
| 13 | 90 | 111 | 324 | 81 | 4 | 28 | — | — | — | — | 1 | 5 | |
| 12 | 107 | 45 | 203 | 36 | — | 10 | 2 | — | — | — | 2 | 10 | |
| 54 | 406 | 237 | 414 | 68 | 10 | 52 | — | 1 | — | 2 | 4 | 8 | |
| 28 | 221 | 44 | 273 | 56 | 12 | 44 | — | — | — | — | 3 | 4 | |
| 126 | 1111 | 377 | 1311 | 175 | 8 | 25 | — | — | — | — | 2 | 9 | |
| 23 | 87 | 47 | 209 | 56 | 2 | 5 | — | — | — | — | — | 3 | |
| 36 | 244 | 81 | 274 | 45 | 8 | 11 | 1 | — | — | — | 10 | 8 | |
| 36 | 67 | 69 | 365 | 37 | 6 | 72 | — | — | — | — | 15 | 9 | |

*) Liczby bezuzględne

ZAPADALNOŚĆ NA NIEKTÓRE CHOROBY ZAKAŻNE

| Województwo | Dur brzuszny Typhus abdominalis | | Dury rzekome ABC Paratyphus ABC | | Czerwonka Dysenteria | | Porażenie dziecięce nagminne Poliomielitis anterior acuta | |
|----------------|------------------------------------|------|------------------------------------|------|-------------------------|-------|--|-------|
| | 1957 | 1958 | 1957 | 1958 | 1957 | 1958 | 1957 | 1958 |
| | POLSKA | 28,4 | 21,2 | 5,2 | 3,3 | 52,6 | 32,6 | 8,4 |
| Warszawa m.st. | 32,0 | 26,3 | 16,0 | 6,8 | 187,5 | 100,6 | 11,4 | 51,4 |
| Warszawskie | 37,0 | 26,2 | 4,1 | 4,6 | 43,1 | 13,3 | 6,1 | 53,3 |
| Bydgoskie | 33,3 | 29,7 | 1,4 | 2,2 | 85,5 | 51,5 | 8,7 | 33,3 |
| Poznań m. | 40,4 | 18,6 | 3,1 | — | 186,4 | 96,3 | 9,3 | 74,5 |
| Poznańskie | 21,3 | 23,1 | 5,5 | 1,2 | 44,4 | 33,5 | 3,0 | 60,9 |
| Łódź m. | 19,0 | 20,7 | 3,4 | 10,3 | 155,6 | 36,3 | 1,7 | 25,9 |
| Łódzkie | 48,8 | 19,2 | 1,5 | 3,7 | 37,7 | 25,1 | 5,2 | 30,3 |
| Kieleckie | 53,4 | 33,6 | 1,3 | 4,6 | 3,9 | 1,3 | 5,9 | 46,1 |
| Lubelskie | 21,6 | 15,5 | 8,8 | 0,7 | 30,4 | 9,4 | 10,8 | 21,6 |
| Białostockie | 8,8 | 23,1 | 19,8 | 3,3 | 87,9 | 49,4 | 7,7 | 180,2 |
| Olsztyńskie | 25,1 | 42,0 | 7,0 | 2,8 | 93,6 | 47,5 | 14,0 | 74,1 |
| Gdańskie | 25,9 | 25,0 | 9,3 | 6,2 | 99,6 | 105,9 | 1,0 | 56,0 |
| Koszalińskie | 12,6 | 14,4 | 7,2 | 5,4 | 43,3 | 27,0 | 1,8 | 55,9 |
| Szczecińskie | 1,7 | 20,3 | — | — | 77,9 | 44,0 | 10,1 | 55,9 |
| Zielonogórskie | 18,0 | 14,8 | 1,6 | — | 39,4 | 28,0 | 18,1 | 44,3 |
| Wrocław m. | 54,5 | 15,1 | — | — | 181,6 | 60,5 | 3,0 | 139,3 |
| Wrocławskie | 25,5 | 17,0 | 3,5 | 2,1 | 27,6 | 29,8 | 3,5 | 90,0 |
| Opolskie | 13,1 | 20,9 | — | 1,3 | 14,4 | 13,1 | 18,3 | 68,0 |
| Katowickie | 27,3 | 15,5 | 9,8 | 7,2 | 31,8 | 23,1 | 7,6 | 44,3 |
| Kraków m. | 28,1 | 7,6 | — | — | 28,1 | 99,6 | 5,1 | 28,1 |
| Krakowskie | 33,5 | 13,8 | 1,2 | 1,8 | 15,6 | 13,2 | 23,3 | 34,1 |
| Rzeszowskie | 20,1 | 15,0 | 0,7 | 0,7 | 3,0 | 6,7 | 7,5 | 15,7 |

Zapadalność przeliczona na 100.000 ludności w stosunku rocznym

| Błonica Diphtheria | | Płonica Scarlatina | | Krzusiec Pertussis | | Nagminne zapalenie wątroby Hepatitis epidemica | |
|-----------------------|------|-----------------------|-------|-----------------------|-------|--|-------|
| 1957 | 1958 | 1957 | 1958 | 1957 | 1958 | 1957 | 1958 |
| 45,0 | 28,3 | 154,2 | 162,7 | 264,2 | 357,4 | 84,0 | 100,7 |
| 38,8 | 19,4 | 245,7 | 134,9 | 605,8 | 905,3 | 155,4 | 149,7 |
| 40,0 | 23,6 | 61,6 | 38,5 | 176,6 | 235,6 | 55,4 | 64,1 |
| 22,5 | 14,5 | 191,4 | 185,5 | 376,2 | 361,7 | 71,0 | 132,7 |
| 43,5 | 18,6 | 239,2 | 233,0 | 462,9 | 860,6 | 155,3 | 161,5 |
| 43,8 | 18,2 | 146,1 | 184,4 | 199,0 | 263,6 | 71,2 | 87,1 |
| 57,0 | 46,7 | 290,4 | 219,6 | 205,7 | 501,4 | 129,7 | 159,0 |
| 56,1 | 31,0 | 77,6 | 43,6 | 154,4 | 208,4 | 44,3 | 119,7 |
| 62,6 | 54,0 | 57,3 | 36,9 | 102,1 | 309,7 | 46,1 | 48,1 |
| 47,2 | 20,9 | 38,5 | 36,4 | 225,4 | 165,4 | 63,4 | 99,2 |
| 9,9 | 19,8 | 43,9 | 43,9 | 275,7 | 198,9 | 46,1 | 35,1 |
| 5,6 | 5,6 | 124,4 | 103,4 | 254,4 | 180,3 | 67,1 | 54,5 |
| 15,6 | 4,1 | 183,6 | 202,4 | 473,3 | 823,1 | 112,1 | 96,5 |
| 30,6 | 25,5 | 82,9 | 81,1 | 472,4 | 259,6 | 63,1 | 97,3 |
| 27,1 | 20,3 | 162,6 | 159,2 | 403,1 | 348,9 | 111,8 | 167,7 |
| 36,1 | 21,3 | 121,5 | 147,8 | 400,6 | 531,9 | 100,1 | 128,1 |
| 72,6 | 36,3 | 281,5 | 323,9 | 426,8 | 614,5 | 172,5 | 227,0 |
| 88,6 | 38,3 | 206,3 | 287,8 | 252,3 | 293,5 | 96,4 | 120,5 |
| 40,5 | 36,6 | 185,7 | 289,0 | 184,4 | 357,1 | 137,3 | 105,9 |
| 62,5 | 47,7 | 300,5 | 421,0 | 249,3 | 496,8 | 126,6 | 148,5 |
| 58,7 | 58,7 | 265,6 | 222,2 | 469,9 | 533,8 | 63,8 | 66,4 |
| 51,5 | 21,5 | 209,0 | 146,1 | 164,7 | 164,1 | 57,5 | 58,7 |
| 29,1 | 26,9 | 53,8 | 50,0 | 195,7 | 272,6 | 70,2 | 53,0 |

Zlecenie Ministerstwa Zdrowia – Zarząd Sanitarno-Epidemiologiczny
PZWL 1958 (Symbol 1 EE 2)

Druk PUR »Iteklama« zam. 393. Nakład 250 A-12

POLSKA RZECZPOSPOLITA LUDOWA
MINISTERSTWO ZDROWIA
ZARZĄD SANITARNO-EPIDEMIOLOGICZNY

WARSZAWA 55, ul. MIODOWA 15

TELEFON: 313-441 w. 294

**INFORMACYJNY BIULETYN
EPIDEMIOLOGICZNY**

WRZESIEŃ 1958

EGZ. NR ❁ 000095



Sytuacja epidemiologiczna w m-cu wrześniu 1958 r.

I. Schorzenia szerzące się drogą pokarmową

1. Dur brzuszny

Liczba rejestrowanych zachorowań w porównaniu z analogicznym miesiącem roku ubiegłego nieznacznie się zmniejszyła (54 przypadki). W porównaniu, z sierpniem 1958 r. wzrosła o 67 zachorowań.

Zanotowano jedno większe ognisko obejmujące 29 przypadków w pow. Wołomin. Źródłem zakażenia była nosicielka przygotowująca potrawy na weselu.

Dość znaczny wzrost zapadalności notujemy w województwie rzeszowskim 8,2-IX/1957 do 25,4-IX/1958. Są to zachorowania sporadyczne rozrzucone na terenie całego województwa.

2. Dury rzekome

We wrześniu zanotowano 79 zachorowań sporadycznych.

3. Czerwonka

W porównaniu z analogicznym okresem r. ubiegłego notujemy nieznaczne obniżenie wskaźnika zapadalności z 28,9-IX/1957 do 25,4-IX/1958. Wzrost liczby rejestrowanych przypadków notują nast. województwa:

| Województwo | IX 1957 | IX 1958 |
|-------------------|---------|---------|
| m. Łódź | 65,7 | 81,2 |
| woj. gdańskie | 87,2 | 101,7 |
| m. Kraków | 40,8 | 81,7 |
| woj. koszalińskie | 14,4 | 30,6 |

4. Porażenie dziecięce nagminne

W porównaniu z analogicznym okresem r. ubiegłego (150 zachorowań) liczba rejestrowanych przypadków w m. wrześniu 1958 r. wzrosła o 1347 zachorowań.

Wyraża się to wzrostem wskaźnika zapadalności przeliczonej z 6,3-IX/1957 do 62,4-IX|1958.

W porównaniu z m. sierpniem 1958 r. liczba rejestrowanych przypadków wzrosła o 227 zachorowań.

Poniższa tabela przedstawia porównawczo rozwój sytuacji epidemiologicznej w województwach o najwyższej zapadalności.

| Województwo | VIII 1958 | | IX 1958 | |
|-------------------|-----------|-------|---------|-------|
| | zach. | zap. | zach. | zap. |
| woj. białostockie | 164 | 180,2 | 101 | 111,0 |
| m. Wrocław | 46 | 139,3 | 33 | 99,9 |
| m. Poznań | 24 | 74,5 | 21 | 65,2 |
| woj. opolskie | 52 | 68,0 | 65 | 85,0 |
| „ poznańskie | 100 | 60,9 | 134 | 81,5 |
| „ zielonogórskie | 27 | 44,3 | 107 | 175,7 |
| „ wrocławskie | 127 | 90,0 | 148 | 104,9 |
| „ koszalińskie | 31 | 55,9 | 56 | 100,9 |
| „ gdańskie | 54 | 56,0 | 85 | 88,2 |

5. Nagminne zapalenie wątroby

W stosunku do września 1957 r. notujemy znaczny wzrost zapadalności przeliczonej 112,7—IX|1957 do 174,6—IX|1958, co wyraża się w liczbach bezwzględnych wzrostem o 1.484 przypadki.

Notuje się również wyraźny wzrost sezonowego nasilenia zachorowań (2416—VIII|1958 do 4187—IX|1958).

Wzrost zachorowań notujemy na terenie wszystkich województw z wyjątkiem woj. białostockiego.

Hospitalizowano 82% chorych.

II. Schorzenia szerzące się drogą kropelkową

1. Błonica

W porównaniu z miesiącem wrześniem roku ubiegłego notujemy dalsze zmniejszenie liczby rejestrowanych zachorowań (48,7—IX|1957 do 34,9—IX|1958)

2. Płonica

Zapadalność przeliczona w stosunku do analogicznego miesiąca r. ub. wzrosła z 2.4,1—IX|1957 do 254,8—IX|1958 r.

Hospitalizowano 52% zachorowań.

ZACHOROWANIA NA CHOROBY ZAKAŻNE*)

| Województwo | Dur brzuszny Typhus abdominalis | Dury rzekome ABC Paratyphus ABC | Czerwonka Dysenteria | Biegunka u dzieci do lat 2 Enterocolitis infantum | Botulizm | Zatrucia pokarmowe | | Włośnica Trichinosis | Zap. wątroby nagm. Hepatitis epidemica | Porażenie dziec. nagm. Poliomyelitis anterior acuta |
|----------------|---------------------------------|---------------------------------|----------------------|---|----------|--------------------|------|----------------------|--|---|
| | | | | | | Salmonelozy | Inne | | | |
| 1 | 2 | 3 | 4 | 5 | 6 | 7 | 8 | 9 | 10 | 11 |
| POLSKA 1957 | 628 | 105 | 693 | 6256 | 29 | 46 | 309 | 26 | 2703 | 150 |
| 1958 | 574 | 79 | 610 | 5955 | 5 | 40 | 224 | 1 | 4187 | 1497 |
| Warszawa m. | 23 | 6 | 68 | 275 | — | — | 6 | — | 276 | 61 |
| Warszawskie | 69 | 13 | 17 | 580 | — | 10 | 9 | 1 | 176 | 129 |
| Bydgoskie | 35 | 4 | 30 | 671 | — | 9 | 11 | — | 324 | 71 |
| Poznań m. | 6 | — | 16 | 52 | — | — | 3 | — | 107 | 21 |
| Poznańskie | 38 | 3 | 30 | 172 | 3 | 2 | 5 | — | 214 | 134 |
| Łódź m. | 20 | — | 47 | 464 | — | — | 52 | — | 217 | 15 |
| Łódzkie | 52 | 2 | 10 | 296 | — | 4 | 9 | — | 265 | 28 |
| Kieleckie | 53 | 1 | 2 | 254 | — | — | 2 | — | 145 | 71 |
| Lubelskie | 30 | 10 | 15 | 118 | — | — | 10 | — | 242 | 39 |
| Białostockie | 21 | 9 | 23 | 435 | — | 1 | — | — | 49 | 101 |
| Olsztyńskie | 23 | 2 | 30 | 232 | — | — | 6 | — | 78 | 40 |
| Gdańskie | 28 | 6 | 98 | 755 | — | 4 | 22 | — | 192 | 85 |
| Koszalińskie | 5 | — | 17 | 156 | — | 1 | 10 | — | 73 | 56 |
| Szczecińskie | 10 | — | 27 | 126 | — | 2 | 27 | — | 122 | 54 |
| Zielonogórskie | 5 | 2 | 18 | 94 | — | — | 7 | — | 111 | 107 |
| Wrocław m. | 8 | 1 | 14 | 85 | 1 | — | — | — | 138 | 33 |
| Wrocławskie | 39 | 2 | 28 | 213 | — | 3 | 6 | — | 296 | 148 |
| Opolskie | 13 | 1 | 9 | 113 | 1 | 3 | 3 | — | 158 | 65 |
| Katowickie | 35 | 10 | 52 | 461 | — | 1 | 17 | — | 619 | 120 |
| Kraków m. | 6 | 1 | 32 | 48 | — | — | 6 | — | 79 | 17 |
| Krakowskie | 21 | — | 22 | 144 | — | — | 5 | — | 158 | 69 |
| Rzeszowskie | 34 | 6 | 5 | 211 | — | — | 8 | — | 148 | 33 |

| Błonica Diphtheria | Płonica Scarlatina | Odra Morbilli | Krztusiec Pertussis | Zapalenie przyuszniczy nagminne Parotitis epidemica | Zapalenie opon mózgow.-rdzen. nagminne Meningitis epidemica | Grypa Influenza | Dur wysypkowy sporadyczny Choroba Brill | Zimnica Malaria | Wściekła Rabies | Choroba Baga Brucellosis | Tężec Tetanus | Róża Erysipelas | 25 |
|--------------------|--------------------|---------------|---------------------|---|---|-----------------|---|-----------------|-----------------|--------------------------|---------------|-----------------|----|
| 12 | 13 | 14 | 15 | 16 | 17 | 18 | 19 | 20 | 21 | 22 | 23 | 24 | 25 |
| 1167 | 5133 | 2474 | 5651 | 1059 | 86 | 12015 | 23 | — | — | 9 | 51 | 179 | |
| 837 | 6109 | 2460 | 6954 | 1848 | 109 | 6153 | 23 | — | 1 | 6 | 52 | 179 | |
| 18 | 254 | 99 | 685 | 256 | 2 | 610 | 2 | — | — | 1 | 1 | 6 | |
| 44 | 136 | 68 | 330 | 98 | 14 | 120 | — | — | — | — | 2 | 9 | |
| 29 | 413 | 188 | 338 | 143 | 7 | 107 | 1 | — | — | — | 4 | 18 | |
| 9 | 194 | 43 | 171 | 46 | — | 23 | — | — | — | 1 | — | 4 | |
| 34 | 590 | 69 | 321 | 99 | 7 | 107 | — | — | — | 1 | 3 | 12 | |
| 34 | 225 | 143 | 309 | 83 | — | 4012 | — | — | — | — | — | 24 | |
| 51 | 172 | 35 | 246 | 43 | 6 | 58 | — | — | — | — | 2 | 9 | |
| 106 | 82 | 72 | 303 | 53 | 4 | 98 | 2 | — | — | — | 4 | 5 | |
| 43 | 68 | 88 | 204 | 60 | 9 | 82 | 7 | — | — | — | 2 | 10 | |
| 9 | 64 | 28 | 119 | 15 | 16 | 152 | 1 | — | 1 | — | 3 | 2 | |
| 4 | 234 | 45 | 192 | 63 | 2 | 78 | 3 | — | — | 1 | 2 | 1 | |
| 5 | 332 | 268 | 847 | 174 | 1 | 115 | — | — | — | — | — | 11 | |
| 6 | 50 | 199 | 135 | 57 | 2 | 58 | — | — | — | — | — | 3 | |
| 22 | 143 | 145 | 201 | 88 | 2 | 28 | — | — | — | — | 1 | 3 | |
| 16 | 138 | 118 | 209 | 84 | 2 | 28 | 1 | — | — | — | 4 | 5 | |
| 21 | 222 | 33 | 189 | 61 | 1 | 4 | — | — | — | 1 | 2 | 10 | |
| 80 | 519 | 111 | 431 | 66 | 8 | 126 | 1 | — | — | — | 1 | 13 | |
| 28 | 285 | 72 | 211 | 60 | 4 | 115 | — | — | — | 1 | 3 | 3 | |
| 166 | 1381 | 352 | 925 | 157 | 7 | 112 | 1 | — | — | — | — | 14 | |
| 25 | 185 | 57 | 147 | 71 | 2 | 14 | — | — | — | — | — | 3 | |
| 55 | 324 | 107 | 213 | 45 | 7 | 34 | 3 | — | — | — | 9 | 6 | |
| 32 | 98 | 120 | 228 | 26 | 6 | 72 | 1 | — | — | — | 9 | 8 | |

*) Liczby bezwzględne

ZAPADALNOŚĆ NA NIEKTÓRE

| Województwo | Dura brzuszny Typhus abdominalis | | Dura rzekome ABC Paratyphus ABC | | Czerwonka Dysenteria | | Porażenie dziecięce nagminne Poliomielitis anterior acuta | |
|----------------|-------------------------------------|------|------------------------------------|------|-------------------------|-------|--|-------|
| | 1957 | 1958 | 1957 | 1958 | 1957 | 1958 | 1957 | 1958 |
| POLSKA | 26,1 | 23,9 | 4,4 | 3,3 | 28,9 | 25,4 | 6,3 | 62,4 |
| Warszawa m. | 25,1 | 26,3 | 18,3 | 6,8 | 102,9 | 77,7 | 11,4 | 69,7 |
| Warszawskie | 42,6 | 35,4 | 5,1 | 6,7 | 30,8 | 8,7 | 6,7 | 66,2 |
| Bydgoskie | 29,7 | 25,4 | 1,4 | 2,9 | 29,7 | 21,7 | 3,6 | 51,5 |
| Poznań m. | 37,3 | 18,6 | 3,1 | — | 49,7 | 49,7 | 3,1 | 65,2 |
| Poznańskie | 25,5 | 23,1 | 1,2 | 1,8 | 15,8 | 18,2 | 3,0 | 81,5 |
| Łódź m. | 32,8 | 34,6 | 5,2 | — | 65,7 | 81,2 | 8,6 | 25,9 |
| Łódzkie | 38,4 | 38,4 | 1,5 | 1,5 | 9,6 | 7,4 | 5,2 | 20,7 |
| Kieleckie | 53,4 | 34,9 | 0,6 | 0,6 | 0,6 | 1,3 | 3,3 | 46,8 |
| Lubelskie | 25,0 | 20,2 | 2,7 | 6,7 | 12,1 | 10,1 | 4,7 | 26,3 |
| Białostockie | 22,0 | 23,1 | 17,6 | 9,9 | 78,0 | 25,3 | 8,8 | 111,0 |
| Olsztyńskie | 35,0 | 32,1 | — | 2,8 | 76,9 | 41,9 | 12,6 | 55,9 |
| Gdańskie | 23,9 | 29,0 | 7,2 | 6,2 | 87,2 | 101,7 | 4,1 | 88,2 |
| Koszalińskie | 12,6 | 9,0 | 3,6 | — | 14,4 | 30,6 | — | 100,9 |
| Szczecińskie | 10,1 | 16,9 | 1,7 | — | 18,6 | 45,7 | 11,8 | 91,5 |
| Zielonogórskie | 14,8 | 8,2 | 4,9 | 3,3 | 8,2 | 29,5 | 3,3 | 175,7 |
| Wrocław m. | 21,2 | 24,2 | 9,1 | 3,0 | 69,6 | 42,4 | 3,0 | 99,9 |
| Wrocławskie | 24,8 | 27,6 | 2,1 | 1,4 | 24,8 | 19,8 | 5,7 | 104,9 |
| Opolskie | 14,4 | 17,0 | — | 1,3 | 7,8 | 11,8 | 18,3 | 85,0 |
| Katowickie | 18,2 | 13,2 | 10,2 | 3,8 | 20,8 | 19,7 | 4,1 | 45,5 |
| Kraków m. | 20,4 | 15,3 | 5,1 | 2,5 | 40,8 | 81,7 | 5,1 | 43,4 |
| Krakowskie | 17,4 | 12,6 | — | — | 9,0 | 13,2 | 11,4 | 41,3 |
| Rzeszowskie | 8,2 | 25,4 | — | 4,5 | 4,5 | 3,7 | 5,2 | 24,6 |

HOROBY ZAKAŻNE*)

| Błonica Diphtheria | | Płonica Scarlatina | | Krzusiec Pertussis | | Nagminne zapalenie wątroby Hepatitis epidemica | |
|-----------------------|------|-----------------------|-------|-----------------------|-------|--|-------|
| 1957 | 1958 | 1957 | 1958 | 1957 | 1958 | 1957 | 1958 |
| 48,7 | 34,9 | 214,1 | 254,8 | 235,6 | 289,9 | 112,7 | 174,6 |
| 59,4 | 20,6 | 360,0 | 290,4 | 589,8 | 783,0 | 243,4 | 315,5 |
| 53,3 | 22,6 | 79,0 | 69,8 | 152,0 | 169,4 | 74,9 | 90,3 |
| 20,3 | 21,0 | 245,0 | 299,4 | 308,1 | 245,0 | 95,0 | 234,9 |
| 24,8 | 27,9 | 428,7 | 602,6 | 326,2 | 531,3 | 236,1 | 332,4 |
| 35,3 | 20,7 | 229,4 | 359,2 | 185,6 | 195,4 | 104,7 | 130,2 |
| 76,1 | 58,8 | 475,4 | 389,0 | 380,4 | 534,2 | 228,2 | 375,2 |
| 59,1 | 37,7 | 93,8 | 127,1 | 147,0 | 181,7 | 82,7 | 195,8 |
| 75,1 | 69,8 | 103,4 | 54,0 | 75,8 | 199,7 | 63,2 | 95,5 |
| 35,8 | 29,0 | 55,3 | 45,9 | 185,6 | 137,7 | 85,7 | 163,3 |
| 14,3 | 9,9 | 47,2 | 70,3 | 220,0 | 130,8 | 70,3 | 53,8 |
| 36,3 | 5,6 | 141,2 | 327,1 | 390,0 | 268,4 | 55,9 | 109,0 |
| 18,7 | 5,2 | 214,8 | 344,6 | 559,4 | 879,1 | 127,7 | 199,3 |
| 19,8 | 10,8 | 72,1 | 90,1 | 382,2 | 243,4 | 91,9 | 131,6 |
| 32,2 | 37,2 | 294,7 | 142,2 | 318,5 | 340,5 | 142,3 | 206,6 |
| 23,0 | 26,3 | 234,8 | 226,8 | 376,0 | 343,2 | 111,6 | 182,2 |
| 84,7 | 63,5 | 593,3 | 671,9 | 329,9 | 572,1 | 278,5 | 417,7 |
| 81,3 | 56,7 | 235,4 | 368,0 | 221,2 | 305,6 | 155,3 | 209,8 |
| 41,8 | 36,6 | 211,9 | 372,7 | 193,6 | 276,0 | 164,8 | 206,6 |
| 75,4 | 62,9 | 382,4 | 523,4 | 173,5 | 350,6 | 133,0 | 234,6 |
| 132,8 | 63,8 | 630,8 | 472,5 | 319,2 | 375,4 | 130,2 | 201,7 |
| 35,9 | 32,9 | 221,0 | 194,1 | 111,4 | 127,6 | 67,1 | 94,6 |
| 29,1 | 23,9 | 109,8 | 73,2 | 155,4 | 170,3 | 87,4 | 110,5 |

Zapadalność miesięczna na 100.000 ludności w stosunku rocznym

**Zlecenie Ministerstwa Zdrowia – Zarząd Sanitarno-Epidemiologiczny
PZWL 1958 (Symbol 1 EE 2)**

POLSKA RZECZPOSPOLITA LUDOWA
MINISTERSTWO ZDROWIA

DEPARTAMENT SANITARNO-EPIDEMIOLOGICZNY

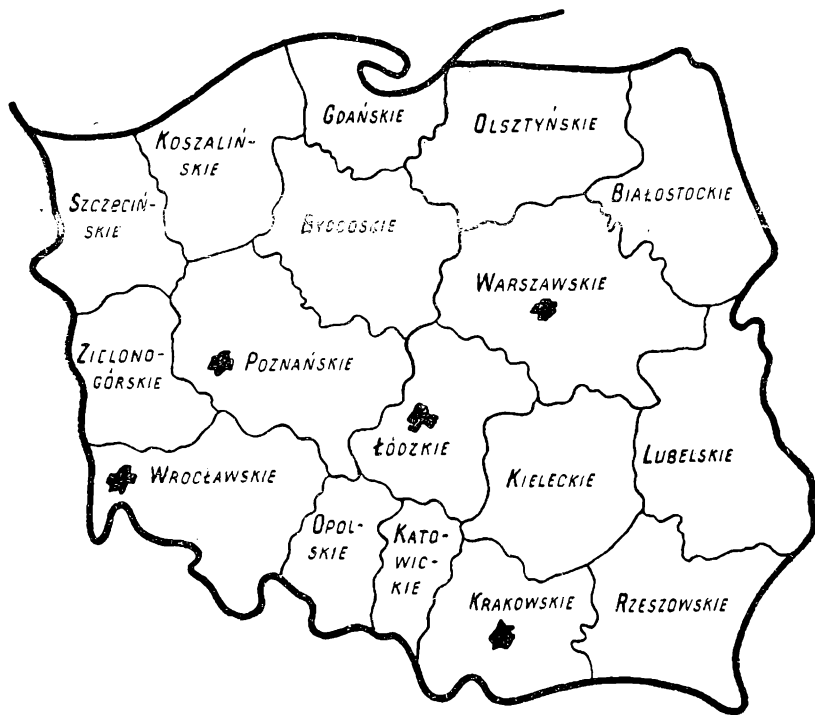
WARSZAWA 55, ul. MIODOWA 15

TELEFON: 313-441 w. 294

**INFORMACYJNY BIULETYN
EPIDEMIOLOGICZNY**

PAŹDZIERNIK 1958

EGZ. NR ❁ 000228



DO UŻYTKU SŁUŻBOWEGO

Sytuacja epidemiologiczna w m-cu października 1958 r.

I. Schorzenia szerzące się drogą pokarmową

1. Dur brzuszny

Nie stwierdza się znaczniejszej różnicy między liczbami zachorowań w porównaniu z październikiem 1957 r. Nieznaczny wzrost zachorowań w stosunku do analogicznego okresu roku ubiegłego notują wojew.: gdańskie, warszawskie.

W stosunku do miesiąca września br. notujemy nieznaczne zmniejszenie liczby rejestrowanych przypadków. W większości są to przypadki sporadyczne.

2. Dury rzekome

W październiku zanotowano 52 zachorowania sporadyczne, co w porównaniu z październikiem 1957 r. stanowi zmniejszenie liczby zachorowań o 21 przypadków.

3. Czerwonka

Wskaźnik zapadalności przeliczonej w porównaniu z analogicznym okresem roku ubiegłego obniżył się z 19,8-X/1957 do 15,7-X/1958.

Zmniejszenie wskaźnika zapadalności notujemy w woj. białostockim, katowickim, warszawskim, lubelskim, wrocławskim. i m. Łodzi.

Nieznaczne zwiększenie notują wojew. szczecińskie, olsztyńskie, zielonogórskie i bydgoskie.

4. Nagminne zapalenie wątroby

W porównaniu z analogicznym okresem roku ubiegłego zarejestrowano w październiku 1958 r. dwukrotnie większą liczbę zachorowań, co wyraża się wzrostem wskaźnika zapadalności z 139,8-X/1957 do 258,9-X/1958. Wzrost liczby zachorowań zaznacza się we wszystkich województwach z wyjątkiem woj. rzeszowskiego, gdzie liczba zachorowań obniżyła się w stosunku do października 1957 r. o 9,4%. Najwyższy wzrost wskaźnika zapadalności notuje woj. bydgoskie 95,0-IX/1957 do 234,9-IX/1958. oraz 95,7-X/1957 do 362,5-X/1958. Hospitalizowano 73,9% rejestrowanych przypadków.

5. Porażenie dziecięce nagminne

W miesiącu październiku w porównaniu z miesiącem wrześniem br. notuje się zmniejszenie liczby zachorowań 1497-IX/1958 - 1181-X/1958 r. Zmniejszenie liczby rejestrowanych przypadków zanotowano w następujących województwach.

| Województwo | IX 1958 Liczba zachorowań | X 1958 Liczba zachorowań |
|------------------|------------------------------|-----------------------------|
| m. Warszawa | 61 | 47 |
| woj. warszawskie | 129 | 90 |
| „ poznańskie | 134 | 83 |
| „ olsztyńskie | 40 | 25 |
| „ gdańskie | 85 | 34 |
| „ koszalińskie | 56 | 43 |
| „ szczecińskie | 54 | 40 |
| „ zielonogórskie | 107 | 53 |
| m. Wrocław | 33 | 12 |
| woj. wrocławskie | 148 | 78 |
| „ opolskie | 65 | 49 |

Wzrost liczby rejestrowanych przypadków notują:

| Województwo | IX 1957 Liczba zachorowań | X 1958 Liczba zachorowań |
|-------------|------------------------------|-----------------------------|
| lubelskie | 39 | 70 |
| łódzkie | 28 | 36 |
| bydgoskie | 71 | 81 |

II. Schorzenia szerzące się drogą kropelkową

1. Błonica

Z wyjątkiem województw: białostockiego, gdańskiego, zielonogórskiego i rzeszowskiego oraz miast: Łodzi i Wrocławia notuje się zmniejszenie liczby rejestrowanych przypadków. Wyraża się to zmniejszeniem krajowego wskaźnika zapadalności z 53,9—X|1957 do 40,5—X|1958 r.

2. Płonica

Notujemy znaczny sezonowy wzrost liczby zachorowań. W porównaniu z poprzednim miesiącem liczba rejestrowanych przypadków wzrosła o 2834 zachorowania, a w porównaniu z październikiem 1957 r. o 2341. Z wyjątkiem m. Warszawy i Krakowa oraz województw: łódzkiego, kieleckiego, lubelskiego i rzeszowskiego zanotowano zwiększenie liczby rejestrowanych przypadków.

Hospitalizowano 48% rejestrowanych zachorowań.

3. Krztusiec

Notujemy w porównaniu z październikiem 1957 r. znaczny wzrost wskaźnika zapadalności z 198,3—X|1957 do 252,8—X|1958. Zmniejszenie liczby rejestrowanych przypadków notują województwa: bydgoskie, białostockie, olsztyńskie, koszalińskie, zielonogórskie, opolskie i rzeszowskie.

ZACHOROWANIA N.

ORCZY ZAKAŻNE*)

| Województwo | Dur brzuszny Typhus abdominalis | Dury rzekome ABC Paratyphus ABC | Czerwonka Dysenteria | Biegunka u dzieci do lat 2 Enterocolitis infantum | Botulizmus | Zatrucia pokarmowe | | Włośnica Trichinosis | Zap. wątroby nagm. Hepatitis epidemica | Porażenie dzieci. nagm. Poliomyelitis anterior acuta |
|----------------|---------------------------------|---------------------------------|----------------------|---|------------|--------------------|------|----------------------|--|--|
| | | | | | | Salmonelozy | Inne | | | |
| 1 | 2 | 3 | 4 | 5 | 6 | 7 | 8 | 9 | 10 | 11 |
| POLSKA | 1957 | 503 | 83 | 475 | 8 | 138 | 193 | 20 | 3354 | 117 |
| | 1958 | 510 | 52 | 378 | 3 | 72 | 225 | 41 | 6211 | 1181 |
| Warszawa m. | 23 | 2 | 46 | 148 | - | - | 7 | 1 | 408 | 47 |
| Warszawskie | 84 | 8 | 9 | 354 | 1 | 4 | 8 | 7 | 321 | 90 |
| Bydgoskie | 27 | 2 | 37 | 334 | - | 3 | 18 | - | 500 | 81 |
| Poznań m. | 2 | - | 8 | 70 | - | - | - | - | 210 | 14 |
| Poznańskie | 17 | - | 14 | 44 | - | - | - | - | 364 | 83 |
| Łódź m. | 11 | - | 14 | 251 | - | 2 | 61 | - | 291 | 14 |
| Łódzkie | 32 | 3 | 9 | 133 | - | - | 9 | - | 331 | 36 |
| Kieleckie | 84 | 2 | 3 | 116 | - | 44 | 9 | - | 219 | 67 |
| Lubelskie | 31 | 4 | 7 | 47 | - | 1 | 8 | 5 | 320 | 70 |
| Białostockie | 19 | 9 | 7 | 381 | - | - | - | - | 97 | 98 |
| Olsztyńskie | 8 | - | 43 | 204 | - | - | 16 | - | 117 | 25 |
| Gdańskie | 33 | 2 | 77 | 461 | - | 16 | 13 | 3 | 284 | 34 |
| Koszalińskie | 10 | 1 | 9 | 88 | - | - | 11 | 2 | 87 | 43 |
| Szczecińskie | 13 | - | 14 | 90 | - | - | 14 | - | 194 | 40 |
| Zielonogórskie | 6 | - | 10 | 100 | - | - | 1 | - | 154 | 53 |
| Wrocław m. | 8 | - | 6 | 81 | - | - | - | - | 236 | 12 |
| Wrocławskie | 23 | 2 | 12 | 152 | - | - | 11 | - | 473 | 78 |
| Opolskie | 13 | 1 | 3 | 61 | 1 | - | 28 | - | 209 | 49 |
| Katowickie | 32 | 13 | 25 | 297 | 1 | 2 | 1 | 23 | 861 | 125 |
| Kraków m. | 3 | - | 16 | 25 | - | - | 3 | - | 100 | 18 |
| Krakowskie | 12 | 2 | 9 | 82 | - | - | 1 | - | 271 | 72 |
| Rzeszowskie | 19 | 1 | - | 67 | - | - | 6 | - | 164 | 32 |

| Błonica Diphtheria | Łączna Scarlatina | Odra Morbilli | Krzusiec Pertussis | Zapalenie przyusznicy nagminne Parotitis epidemica | Zapalenie opon mózgowo-rdzeni. nagminne Meningitis epidemica | Grypa Influenza | Dur wysypkowy sporadyczny Choroba Brill | Zimnica Malaria | Wściekłość Rabies | Choroba Bągla Brucellosis | Tężec Tetanus | Róża Erysipelas | |
|--------------------|-------------------|---------------|--------------------|--|--|-----------------|---|-----------------|-------------------|---------------------------|---------------|-----------------|----|
| 12 | 13 | 14 | 15 | 16 | 17 | 18 | 19 | 20 | 21 | 22 | 23 | 24 | 25 |
| 1292 | 6602 | 4594 | 4770 | 2005 | 77 | 1262269 | 20 | 3 | - | 7 | 39 | 208 | |
| 972 | 8943 | 5117 | 6062 | 3956 | 113 | 13040 | 26 | 2 | - | 6 | 48 | 217 | |
| 31 | 455 | 205 | 519 | 415 | 7 | 1991 | 3 | - | - | - | - | 8 | |
| 41 | 405 | 197 | 280 | 291 | 16 | 172 | 1 | - | - | - | 4 | 17 | |
| 28 | 589 | 527 | 359 | 309 | 7 | 194 | - | - | - | - | 1 | 16 | |
| 5 | 406 | 66 | 157 | 109 | - | 200 | - | - | - | - | - | 6 | |
| 38 | 832 | 205 | 209 | 211 | 2 | 248 | - | - | - | 1 | 1 | 16 | |
| 41 | 378 | 272 | 283 | 149 | 2 | 6695 | - | - | - | - | - | 13 | |
| 44 | 174 | 59 | 210 | 104 | 10 | 207 | - | - | - | 1 | 1 | 11 | |
| 81 | 201 | 192 | 281 | 97 | 8 | 301 | 1 | - | - | - | 8 | 7 | |
| 52 | 110 | 100 | 228 | 149 | 5 | 326 | 7 | - | - | 1 | 3 | 7 | |
| 24 | 111 | 60 | 121 | 136 | 10 | 201 | 2 | - | - | - | 2 | 9 | |
| 9 | 249 | 112 | 165 | 110 | 4 | 246 | 1 | - | - | 1 | 1 | 8 | |
| 19 | 468 | 497 | 574 | 281 | 1 | 297 | 2 | 1 | - | - | - | 8 | |
| 7 | 75 | 347 | 137 | 94 | 3 | 132 | - | - | - | - | 2 | 5 | |
| 22 | 244 | 261 | 197 | 196 | 3 | 96 | - | 1 | - | 1 | 1 | 6 | |
| 25 | 225 | 175 | 150 | 265 | 1 | 54 | 5 | - | - | - | 1 | 1 | |
| 17 | 262 | 67 | 226 | 99 | 1 | 53 | 1 | - | - | - | - | 8 | |
| 127 | 620 | 293 | 384 | 204 | 12 | 188 | 1 | - | - | 1 | 2 | 17 | |
| 36 | 361 | 73 | 190 | 77 | 9 | 218 | - | - | - | - | 1 | 11 | |
| 177 | 1813 | 827 | 788 | 344 | 2 | 895 | 1 | - | - | - | 1 | 19 | |
| 24 | 339 | 178 | 177 | 136 | - | 22 | 1 | - | - | - | - | 6 | |
| 55 | 476 | 184 | 256 | 122 | 5 | 83 | - | - | - | - | 9 | 9 | |
| 69 | 150 | 220 | 171 | 58 | 5 | 221 | - | - | - | - | 10 | 9 | |

*) Liczby bezwzględne

ZAPADALNOŚĆ NA NIEKTÓRE CHOROBY ZAKAŻNE*)

| Województwo | Dur brzuszny Typhus abdominalis | | Dury rzekome ABC Paratyphus ABC | | Czerwonka Dysenteria | | Porażenie dziecięce nagminne Poliomyelitis anterior acuta | |
|----------------|------------------------------------|------|------------------------------------|------|-------------------------|------|--|-------|
| | 1957 | 1958 | 1957 | 1958 | 1957 | 1958 | 1957 | 1958 |
| POLSKA | 20,9 | 21,2 | 3,4 | 2,1 | 19,8 | 15,7 | 4,9 | 49,3 |
| Warszawa m. | 19,4 | 26,3 | 13,7 | 2,3 | 52,6 | 52,6 | 10,3 | 53,7 |
| Warszawskie | 26,7 | 43,1 | 4,1 | 4,1 | 16,9 | 4,6 | 3,6 | 46,2 |
| Bydgoskie | 16,7 | 19,6 | 1,4 | 1,4 | 18,1 | 26,8 | 3,6 | 58,7 |
| Poznań m. | 3,1 | 6,2 | 9,3 | — | 34,2 | 24,8 | — | 43,5 |
| Poznańskie | 9,1 | 10,3 | — | — | 9,1 | 8,5 | 1,2 | 50,5 |
| Łódź m. | 38,0 | 19,0 | — | — | 41,5 | 24,2 | — | 24,2 |
| Łódzkie | 46,5 | 23,6 | 3,7 | 2,2 | 8,1 | 6,6 | 1,5 | 26,6 |
| Kieleckie | 77,8 | 55,3 | 0,6 | 1,3 | 0,6 | 2,0 | 2,0 | 44,1 |
| Lubelskie | 17,5 | 20,9 | 0,7 | 2,7 | 13,5 | 4,7 | 8,8 | 47,2 |
| Białostockie | 9,9 | 20,9 | 14,3 | 9,9 | 40,6 | 7,7 | 7,7 | 107,7 |
| Olsztyńskie | 16,8 | 11,2 | — | — | 50,3 | 60,1 | 14,0 | 34,9 |
| Gdańskie | 14,5 | 34,2 | 8,3 | 2,1 | 78,9 | 79,9 | 2,1 | 35,3 |
| Koszalińskie | 14,4 | 18,0 | 5,4 | 1,8 | 19,8 | 16,2 | 5,4 | 77,5 |
| Szczecińskie | 10,1 | 22,0 | — | — | 6,8 | 23,7 | 1,7 | 67,7 |
| Zielonogórskie | 9,8 | 9,8 | — | — | 8,2 | 16,4 | 8,2 | 87,0 |
| Wrocław m. | 21,2 | 24,2 | 3,0 | — | 21,2 | 18,1 | 3,0 | 36,3 |
| Wrocławskie | 22,0 | 16,3 | 0,7 | 1,4 | 16,3 | 8,5 | 4,2 | 55,3 |
| Opolskie | 9,1 | 17,0 | — | 1,3 | 6,5 | 3,9 | 17,0 | 64,1 |
| Katowickie | 12,5 | 12,1 | 8,7 | 4,9 | 23,9 | 9,5 | 3,4 | 47,4 |
| Kraków m. | 20,4 | 7,6 | 2,5 | — | 35,7 | 40,8 | 5,1 | 46,0 |
| Krakowskie | 7,2 | 7,2 | 0,6 | 1,2 | 3,6 | 5,4 | 6,6 | 43,1 |
| Rzeszowskie | 9,7 | 14,2 | — | 0,7 | 1,5 | — | 4,5 | 23,9 |

| Błonica Diphtheria | | Płonica Scarlatina | | Krzusiec Pertussis | | Nagminne zapalenie wątroby Hepatitis epidemica | |
|-----------------------|------|-----------------------|--------|-----------------------|-------|--|-------|
| 1957 | 1958 | 1957 | 1958 | 1957 | 1958 | 1957 | 1958 |
| 53,9 | 40,5 | 275,3 | 372,9 | 198,9 | 252,8 | 139,8 | 258,9 |
| 72,0 | 35,4 | 573,8 | 520,1 | 404,7 | 593,3 | 259,5 | 466,3 |
| 56,9 | 21,0 | 109,3 | 207,9 | 106,8 | 143,8 | 102,7 | 164,8 |
| 21,0 | 20,3 | 303,7 | 427,0 | 274,7 | 260,2 | 95,7 | 362,5 |
| 43,5 | 15,5 | 478,5 | 1261,4 | 310,7 | 487,7 | 313,8 | 652,5 |
| 26,8 | 23,1 | 326,2 | 506,5 | 111,4 | 127,2 | 112,0 | 221,5 |
| 65,7 | 70,9 | 397,7 | 653,5 | 285,3 | 489,3 | 254,1 | 503,1 |
| 68,0 | 32,5 | 131,6 | 128,5 | 85,0 | 155,2 | 125,6 | 244,6 |
| 77,7 | 53,4 | 160,1 | 132,4 | 105,4 | 185,1 | 77,1 | 144,3 |
| 80,3 | 35,1 | 81,0 | 74,2 | 143,0 | 153,9 | 142,4 | 216,0 |
| 15,4 | 26,4 | 63,7 | 122,0 | 234,1 | 133,0 | 90,1 | 106,6 |
| 19,6 | 12,6 | 264,2 | 348,1 | 327,1 | 330,7 | 82,5 | 163,6 |
| 14,5 | 19,7 | 213,8 | 485,8 | 389,2 | 595,7 | 179,6 | 294,7 |
| 43,3 | 12,6 | 93,7 | 135,2 | 290,3 | 247,0 | 93,7 | 156,8 |
| 45,7 | 37,2 | 306,6 | 413,3 | 306,6 | 333,6 | 211,7 | 328,6 |
| 24,6 | 41,0 | 269,3 | 369,4 | 305,4 | 246,3 | 131,3 | 252,8 |
| 42,4 | 51,4 | 635,7 | 793,0 | 290,6 | 684,0 | 329,9 | 714,3 |
| 101,4 | 90,0 | 248,8 | 439,6 | 197,1 | 272,2 | 134,0 | 335,3 |
| 53,6 | 47,1 | 299,5 | 472,2 | 338,8 | 248,5 | 177,9 | 273,4 |
| 74,3 | 67,1 | 504,1 | 687,1 | 138,7 | 298,6 | 175,8 | 326,3 |
| 102,1 | 61,3 | 886,2 | 865,8 | 347,3 | 452,1 | 186,4 | 255,4 |
| 40,7 | 32,9 | 286,9 | 285,0 | 105,4 | 153,3 | 85,0 | 162,3 |
| 40,3 | 51,5 | 157,6 | 112,0 | 174,0 | 127,7 | 135,2 | 122,5 |

Zapadalność miesięczna na 100.000 ludności w stosunku rocznym

Zlecenie Ministerstwa Zdrowia – Departament Sanitarno - Epidemiologiczny
PZWL 1958 (Symbol 1 EE 2)

POLSKA RZECZPOSPOLITA LUDOWA
MINISTERSTWO ZDROWIA

DEPARTAMENT SANITARNO-EPIDEMIOLOGICZNY

WARSZAWA 55, ul. MIODOWA 15

TELEFON: 313-441 w. 294

**INFORMACYJNY BIULETYN
EPIDEMIOLOGICZNY**

LISTOPAD 1958

EGZ. NR * 000236



DO UŻYTKU SŁUŻBOWEGO

Sytuacja epidemiologiczna w m-cu listopadzie 1958 r.

I. Schorzenia szerzące się drogą pokarmową

1. Dur brzuszny

W porównaniu z analogicznym miesiącem roku ubiegłego nastąpił wzrost liczby rejestrowanych przypadków o 130, co wyraża się odpowiednim wzrostem wskaźnika zapadalności z 10,2 w XI. 1957 do 15,6 w XI. 1958 r. Wzrost zapadalności nastąpił na terenie wszystkich województw z wyjątkiem: lubelskiego, olsztyńskiego, katowickiego i m. Wrocławia. Na wzrost ten złożyły się prawie wyłącznie zachorowania sporadyczne.

W porównaniu z październikiem br. liczba zachorowań zmniejszyła się o 134 przypadki.

2. Dury rzekome

W listopadzie zanotowano 33 zachorowania sporadyczne.

3. Czerwonka

Wskaźnik zapadalności utrzymuje się na tym samym poziomie jak w analogicznym okresie roku ubiegłego (16,1–XI.1957; 15,9–XI.1958 r.).

Również w porównaniu z poprzedzającym miesiącem br. notowane liczby, zarówno globalne – dla całego kraju, jak i dla poszczególnych województw nie uległy większym wahaniom. Jedynie w wojew. białostockim wskaźnik wzrósł z 7,7 w X. 1958 r. do 27,5 w XI. 1958 r.

4. Porażenie dziecięce nagminne

Notuje się dalsze zmniejszenie liczby rejestrowanych przypadków. W porównaniu z październikiem br. zarejestrowano o 611 zachorowań mniej. Obniżenie wskaźnika zapadalności nastąpiło we wszystkich województwach.

Poniższa tabelka obrazuje przebieg epidemii nagminnego porażenia dziecięcego od czerwca br.

| Zapadalność na 100.000 mieszkańców | VI | VII | VIII | IX | X | XI |
|---------------------------------------|-----|------|------|------|------|------|
| P o l s k a | 9,3 | 31,2 | 53,0 | 62,4 | 49,3 | 23,8 |

W listopadzie ukończono 2-krotne szczepienia dzieci od 6 miesięcy do 5 roku życia na terenie 5 województw.

W tych województwach pierwsze wstrzyknięcie objęło 482.138 dzieci. W 15 województwach rozpoczęto szczepienia podstawowe dzieci w tym samym wieku.

5. Nagminne zapalenie wątroby

Wskaźnik zapadalności w porównaniu z miesiącem XI.1957 r. wzrósł ze 103,2 – XI.1957 r. do 297,7 – XI.1958 r.

Województwa (miasta) o największym wzroście wskaźnika zapadalności w porównaniu z analogicznym okresem ub.r. wykazuje następująca tabela.

| Wojew. (miasta) | XI. 1957 r. | XI. 1958 r. |
|-----------------|-------------|-------------|
| m. Wrocław | 227,0 | 705,3 |
| m. Poznań | 245,4 | 565,5 |
| m. Łódź | 191,9 | 525,6 |
| m. Warszawa | 196,6 | 464,0 |
| woj. bydgoskie | 102,9 | 412,5 |

Na tych samych terenach procent hospitalizacji przedstawia się następująco

| Wojew. (miasta) | XI. 1957 r. | XI. 1958 r. |
|-----------------|-------------|-------------|
| m. Wrocław | 89,0% | 88,4% |
| m. Poznań | 81,0 „ | 42,8 „ |
| m. Łódź | 67,5 „ | 56,8 „ |
| m. Warszawa | 66,2 „ | 42,6 „ |
| woj. bydgoskie | 64,7 „ | 62,0 „ |

W porównaniu z październikiem br. zanotowano wzrost liczby zachorowań o 928 przypadków. Szczególnie znaczny wzrost notowano na terenie następujących województw:

| Województwa | Zapad. X. 1958 r. | Zapad. XI. 1958 r. |
|-------------|----------------------|-----------------------|
| bydgoskie | 362,5 | 412,5 |
| kozalińskie | 156,8 | 284,8 |
| kieleckie | 144,3 | 210,2 |
| olsztyńskie | 163,6 | 240,4 |
| warszawskie | 164,8 | 216,1 |
| m. Kraków | 255,4 | 329,4 |

II. Schorzenia szerzące się drogą kropelkową

I Błonica

W porównaniu z analogicznym okresem roku ubiegłego nastąpiło zmniejszenie wskaźnika zapadalności z 51,8 do 41,8. Jednak niektóre województwa notują wzrost liczby rejestrowanych przypadków w stosunku do analogicznego okresu ub.r.

| Wojew. (miasta) | XI. 1957 r. | XI. 1958 r. |
|-----------------|-------------|-------------|
| m. Poznań | 21,7 | 24,8 |
| m. Łódź | 79,5 | 83,0 |
| białostockie | 15,4 | 30,8 |
| gdańskie | 12,4 | 20,7 |
| szczęcińskie | 37,2 | 49,1 |
| zielonogórskie | 26,3 | 35,1 |

Województwo białostockie od 1 lipca br. wykazuje w porównaniu z analogicznym miesiącem ub.r. stały wzrost liczby rejestrowanych zachorowań (z wyjątkiem miesiąca w.ześnia).

ZACHOROWANIA NA

CHOROBY ZAKAŻNE*)

| Województwo | Dur brzuszny Typhus abdominalis | Dury rzekome ABC Paratyphus ABC | Czerwonka Dysenteria | Biegunka u dzieci do lat 2 Enterocolitis infantum | Botulizmus | Zatrucia pokarmowe | | Włośnica Trichinosis | Zap. wątroby nagm. Hepatitis epidemica | Porażenie dziec. nagm. Poliomyelitis anterior acuta |
|----------------|---------------------------------|---------------------------------|----------------------|---|------------|--------------------|------|----------------------|--|---|
| | | | | | | Salmonelozy | Inne | | | |
| 1 | 2 | 3 | 4 | 5 | 6 | 7 | 8 | 9 | 10 | 11 |
| POLSKA 1957 | 246 | 36 | 387 | 1970 | 5 | 18 | 256 | 3 | 2475 | 66 |
| 1958 | 376 | 32 | 385 | 2076 | 12 | 14 | 183 | 13 | 7138 | 573 |
| Warszawa m. | 17 | 2 | 41 | 116 | — | 1 | 9 | — | 406 | 25 |
| Warszawskie | 41 | 4 | 14 | 180 | 2 | — | 43 | 5 | 421 | 64 |
| Bydgoskie | 36 | 2 | 21 | 227 | 2 | 2 | 8 | — | 569 | 35 |
| Poznań m. | 4 | — | 6 | 18 | — | — | — | — | 182 | 6 |
| Poznańskie | 13 | — | 23 | 30 | 3 | — | 3 | — | 428 | 39 |
| Łódź m. | 14 | 2 | 7 | 165 | — | — | 51 | — | 304 | 5 |
| Łódzkie | 32 | 2 | 6 | 51 | 4 | — | 3 | — | 400 | 17 |
| Kieleckie | 60 | 3 | 1 | 68 | — | 1 | — | 2 | 320 | 32 |
| Lubelskie | 15 | — | 11 | 29 | — | 1 | 7 | — | 351 | 31 |
| Białostockie | 12 | 9 | 25 | 196 | — | — | — | — | 124 | 31 |
| Olsztyńskie | 8 | 1 | 44 | 149 | — | — | 1 | — | 172 | 21 |
| Gdańskie | 14 | — | 80 | 248 | — | 5 | 17 | 6 | 324 | 25 |
| Koszalińskie | 9 | — | 9 | 77 | — | — | 2 | — | 158 | 22 |
| Szczecińskie | 3 | — | 13 | 48 | — | — | 7 | — | 177 | 15 |
| Zielonogórskie | 7 | — | 13 | 54 | — | — | 1 | — | 181 | 17 |
| Wrocław m. | 1 | — | 4 | 53 | — | — | 6 | — | 233 | 4 |
| Wrocławskie | 29 | — | 13 | 86 | — | 2 | 9 | — | 559 | 30 |
| Opolskie | 6 | — | 1 | 42 | — | — | — | — | 263 | 28 |
| Katowickie | 16 | 4 | 30 | 191 | 1 | 1 | 5 | — | 962 | 67 |
| Kraków m. | 4 | — | 17 | 4 | — | 1 | 3 | — | 129 | 8 |
| Krakowskie | 21 | 3 | 6 | 24 | — | — | 2 | — | 301 | 33 |
| Rzeszowskie | 14 | — | — | 20 | — | — | 6 | — | 174 | 18 |

| Błonica Diphtheria | Płonica Scarlatina | Odra Morbilli | Krzusiec Pertussis | Zapalenie przyusznicy nagminne Parotitis epidemica | Zapalenie opon mózgow. nagminne -rdzen. nagminne Meningitis epidemica | Grypa Influenza | Dur wysypkowy sporadyczny Choroba Brill | Zimnica Malaria | Wścieklizna Rabies | Choroba Bągla Brucellosis | Tężec Tetanus | Róża Erysipelas | 25 |
|--------------------|--------------------|---------------|--------------------|--|---|-----------------|---|-----------------|--------------------|---------------------------|---------------|-----------------|----|
| 12 | 13 | 14 | 15 | 16 | 17 | 18 | 19 | 20 | 21 | 22 | 23 | 24 | 25 |
| 1244 | 4507 | 3949 | 4078 | 1537 | 107 | 1231855 | 13 | 2 | — | 7 | 14 | 162 | |
| 1004 | 7863 | 8409 | 7620 | 5748 | 88 | 18334 | 22 | 1 | — | 4 | 15 | 215 | |
| 35 | 553 | 378 | 652 | 737 | 6 | 1910 | 2 | — | — | — | — | 6 | |
| 63 | 261 | 265 | 441 | 442 | 15 | 362 | 1 | — | — | — | — | 19 | |
| 23 | 566 | 861 | 484 | 501 | 9 | 381 | 1 | — | — | — | 2 | 17 | |
| 8 | 316 | 135 | 134 | 121 | — | 397 | — | — | — | — | — | 5 | |
| 35 | 680 | 218 | 409 | 281 | 4 | 307 | — | — | — | — | 1 | 15 | |
| 48 | 387 | 755 | 321 | 234 | — | 8720 | — | 1 | — | — | — | 16 | |
| 61 | 181 | 116 | 295 | 161 | 4 | 450 | 1 | — | — | — | 1 | 9 | |
| 87 | 197 | 428 | 398 | 152 | 5 | 396 | 2 | — | — | — | — | 14 | |
| 60 | 115 | 324 | 315 | 176 | 1 | 247 | 3 | — | — | — | — | 9 | |
| 28 | 126 | 99 | 151 | 140 | 7 | 99 | 1 | — | — | — | — | 7 | |
| 19 | 194 | 162 | 136 | 152 | 3 | 235 | 1 | — | — | — | — | 3 | |
| 20 | 517 | 726 | 686 | 326 | 1 | 388 | 2 | — | — | — | — | 15 | |
| 12 | 78 | 468 | 183 | 110 | 6 | 131 | — | — | — | — | — | 4 | |
| 29 | 154 | 304 | 234 | 354 | 1 | 166 | — | — | — | — | 1 | 6 | |
| 22 | 166 | 205 | 168 | 288 | 2 | 89 | 4 | — | — | 1 | 2 | 3 | |
| 10 | 209 | 129 | 276 | 240 | — | 162 | — | — | — | — | — | 9 | |
| 111 | 563 | 396 | 450 | 238 | 4 | 354 | 1 | — | — | 1 | 1 | 11 | |
| 46 | 351 | 96 | 207 | 121 | 5 | 377 | 1 | — | — | 2 | — | 5 | |
| 173 | 1380 | 1522 | 934 | 415 | 3 | 2800 | — | — | — | — | — | 20 | |
| 29 | 333 | 322 | 278 | 185 | 1 | 49 | 1 | — | — | — | — | 1 | |
| 51 | 407 | 314 | 258 | 219 | 6 | 105 | — | — | — | — | 4 | 16 | |
| 34 | 129 | 186 | 210 | 155 | 5 | 209 | 1 | — | — | — | 3 | 5 | |

*) Liczby bezwzględne

ZAPADALNOŚĆ NA NIEKTÓRE

CHOROBY ZAKAŹNE*)

| Województwo | Dura brzuszny Typhus abdominalis | | Dury rzekome ABC Paratyphus ABC | | Czerwonka Dysenteria | | Porażenie dziecięce nagminne Polioomyelitis anterior acuta | |
|----------------|-------------------------------------|------|------------------------------------|------|-------------------------|------|---|------|
| | 1957 | 1958 | 1957 | 1958 | 1957 | 1958 | 1957 | 1958 |
| POLSKA | 10,2 | 15,6 | 1,5 | 1,4 | 16,1 | 15,9 | 2,7 | 23,8 |
| Warszawa m. | 9,1 | 19,4 | 3,4 | 2,3 | 33,1 | 46,8 | 4,6 | 28,6 |
| Warszawskie | 16,4 | 21,0 | 3,1 | 2,0 | 13,8 | 7,2 | 4,6 | 32,8 |
| Bydgoskie | 11,6 | 26,1 | — | 1,4 | 22,5 | 15,2 | — | 25,4 |
| Poznań m. | 12,4 | 12,4 | — | — | 31,1 | 18,6 | 3,1 | 18,6 |
| Poznańskie | 3,6 | 7,9 | — | — | 9,1 | 14,0 | — | 23,7 |
| Łódź m. | 8,6 | 24,2 | 1,7 | 3,4 | 46,7 | 12,1 | 1,7 | 8,6 |
| Łódzkie | 16,2 | 23,6 | 0,7 | 1,5 | 12,5 | 4,4 | 2,2 | 12,5 |
| Kieleckie | 18,4 | 39,5 | — | 2,0 | 1,3 | 0,6 | 2,0 | 20,4 |
| Lubelskie | 14,8 | 10,1 | 1,3 | — | 11,5 | 7,4 | — | 20,9 |
| Białostockie | 12,1 | 13,2 | 4,4 | 9,9 | 31,9 | 27,5 | 1,1 | 34,0 |
| Olsztyńskie | 21,0 | 11,2 | 1,4 | 1,4 | 46,1 | 61,5 | 4,2 | 29,3 |
| Gdańskie | 12,4 | 14,5 | 1,0 | — | 63,3 | 83,0 | 2,1 | 25,9 |
| Koszalińskie | — | 16,2 | 1,8 | — | 5,4 | 16,2 | 7,2 | 39,6 |
| Szczecińskie | — | 5,1 | — | — | 11,8 | 20,3 | 10,1 | 25,4 |
| Zielonogórskie | 6,5 | 11,5 | — | — | 6,5 | 21,3 | 9,8 | 27,9 |
| Wrocław m. | 15,1 | 3,0 | 3,0 | — | 15,1 | 12,1 | — | 12,1 |
| Wrocławskie | 6,4 | 20,5 | 0,7 | — | 10,6 | 9,2 | 2,8 | 21,3 |
| Opolskie | 3,9 | 7,8 | 2,6 | — | 3,9 | 1,3 | 10,4 | 36,6 |
| Katowickie | 8,3 | 6,0 | 2,6 | 1,5 | 13,2 | 11,4 | 2,6 | 25,4 |
| Kraków m. | 5,1 | 10,2 | 2,5 | — | 12,8 | 43,4 | 2,5 | 20,4 |
| Krakowskie | 4,8 | 12,6 | 1,8 | 1,8 | 6,0 | 3,6 | 1,2 | 19,1 |
| Rzeszowskie | 8,9 | 10,4 | 0,7 | 0,7 | 1,5 | — | 0,7 | 12,7 |

| Błonica Diphtheria | | Płonica Scarlatina | | Krzusiec Pertussis | | Nagminne zapalenie wątroby Hepatitis epidemica | |
|-----------------------|------|-----------------------|-------|-----------------------|-------|--|-------|
| 1957 | 1958 | 1957 | 1958 | 1957 | 1958 | 1957 | 1958 |
| 51,8 | 41,8 | 187,9 | 327,5 | 170,0 | 316,7 | 103,2 | 297,7 |
| 51,4 | 40,0 | 403,5 | 632,1 | 451,5 | 745,3 | 196,6 | 464,0 |
| 53,3 | 32,3 | 71,9 | 134,0 | 70,3 | 226,4 | 67,2 | 216,1 |
| 27,5 | 16,7 | 156,5 | 410,3 | 242,8 | 350,9 | 102,9 | 412,5 |
| 21,7 | 24,8 | 335,5 | 981,8 | 155,3 | 416,3 | 245,4 | 565,5 |
| 31,6 | 21,3 | 181,4 | 407,9 | 148,5 | 249,0 | 75,5 | 261,2 |
| 79,5 | 83,0 | 297,3 | 669,1 | 179,8 | 555,0 | 191,9 | 525,6 |
| 68,7 | 45,1 | 161,1 | 133,7 | 65,0 | 218,0 | 86,4 | 295,6 |
| 108,7 | 56,0 | 92,2 | 129,8 | 70,5 | 262,3 | 46,1 | 210,2 |
| 60,7 | 40,5 | 60,7 | 77,6 | 88,4 | 212,6 | 80,3 | 236,9 |
| 15,4 | 30,8 | 36,2 | 138,5 | 156,0 | 165,9 | 56,0 | 136,3 |
| 26,5 | 26,5 | 120,2 | 271,2 | 262,8 | 158,0 | 74,1 | 240,4 |
| 12,4 | 20,7 | 154,6 | 536,6 | 376,8 | 712,0 | 164,0 | 336,2 |
| 43,3 | 21,6 | 64,9 | 140,6 | 286,7 | 329,9 | 81,1 | 284,8 |
| 37,2 | 49,1 | 230,3 | 260,9 | 337,1 | 396,4 | 191,4 | 299,8 |
| 26,3 | 36,1 | 157,6 | 272,6 | 256,1 | 275,8 | 93,6 | 297,2 |
| 81,7 | 30,3 | 411,7 | 632,6 | 136,2 | 835,4 | 227,0 | 705,3 |
| 85,1 | 78,7 | 216,2 | 399,1 | 176,5 | 319,0 | 92,2 | 396,4 |
| 58,8 | 60,1 | 268,1 | 459,1 | 166,1 | 270,7 | 102,0 | 344,0 |
| 64,4 | 65,5 | 393,4 | 523,0 | 150,1 | 354,0 | 148,2 | 364,5 |
| 86,8 | 74,0 | 423,9 | 850,4 | 250,3 | 710,0 | 143,0 | 329,4 |
| 36,5 | 30,5 | 158,7 | 243,8 | 52,7 | 154,5 | 61,7 | 180,9 |
| 29,9 | 25,4 | 90,4 | 96,3 | 206,9 | 156,9 | 74,7 | 130,0 |

Zapadalność miesięczna na 100.000 ludności w stosunku rocznym

2. Płonica

W stosunku do analogicznego miesiąca ub.r. wskaźnik zapadalności wzrósł ze 187,9 – XI|1957 do 327,5 – XI|1958. W porównaniu z październikiem b.r. liczba rejestrowanych przypadków zmniejszyła się o 1090 zachorowań. Bardzo znaczny wzrost liczby zachorowań notowano jedynie w m. Warszawie (520 – X.|1958 – 632,1 – XI|1958),

3. Krztusiec

Obserwuje się znaczny wzrost liczby zachorowań, (170,0 – XI.|1957 do 316,7 – XI.|1958).

Wzrost ten notowany jest we wszystkich województwach z wyjątkiem: olsztyńskiego i rzeszowskiego. W porównaniu z październikiem 1958 r. nie notowano zwiększenia liczby rejestrowanych przypadków jedynie w m. Poznaniu i woj. olsztyńskim.

Zlecenie Ministerstwa Zdrowia – Departament Sanitarno - Epidemiologiczny
PZWL 1958 (Symbol 54 ME 1)

POLSKA RZECZPOSPOLITA LUDOWA
MINISTERSTWO ZDROWIA

DEPARTAMENT SANITARNO-EPIDEMIOLOGICZNY

WARSZAWA 55, ul. MIODOWA 15

TELEFON: 313-441 w. 294

**INFORMACYJNY BIULETYN
EPIDEMIOLOGICZNY**

GRUDZIEŃ 1958

EGZ. NR ❁ 000096



DO UŻYTRU SŁUŻBOWEGO

Sytuacja epidemiologiczna w m-cu grudniu 1958 r.

I. Schorzenia szerzące się drogą pokarmową

1. Dur brzuszny

Liczba rejestrowanych zachorowań w porównaniu z analogicznym miesiącem roku ubiegłego zwiększyła się o 73 przypadki, co wyraża się odpowiednim wzrostem wskaźnika zapadalności z 11,6 – XII|57 do 14,7 – XII|58.

Wzrostu zapadalności nie notowano w województwach: koszalińskim, katowickim, rzeszowskim oraz w miastach: Wrocławiu i Krakowie.

W porównaniu z listopadem br. liczba zachorowań zmniejszyła się o 23 przypadki.

2. Dury rzekome

W grudniu zanotowano 29 zachorowań sporadycznych.

3. Czerwonka

Wskaźnik zapadalności w porównaniu z analogicznym miesiącem roku ubiegłego obniżył się z 17,9 do 14,7.

Nieznaczny wzrost zapadalności zanotowano w województwach: poznańskim, lubelskim, gdańskim, koszalińskim, szczecińskim, katowickim, krakowskim oraz miastach: Krakowie i Wrocławiu.

4. Porażenie dziecięce nagminne

W grudniu br. zarejestrowano 298 przypadków. Obniżenie wskaźnika zapadalności nastąpiło we wszystkich województwach. Zapadalność w porównaniu z listopadem br. zmniejszyła się z 23,8 – XI|58 do 12,4 – XII|58. Następujące województwa w miesiącu grudniu przeprowadziły drugie wstrzyknięcie szczepionki przeciwko chorobie Heine-Medina: bydgoskie, poznańskie, kieleckie, lubelskie, olsztyńskie, gdańskie, krakowskie, szczecińskie, koszalińskie, rzeszowskie i m. Poznań.

5. Nagminne zapalenie wątroby

Wskaźnik zapadalności w porównaniu z miesiącem grudniem 1957 r. wzrósł z 105,1 – XII|57 do 286,1 – XII|58. Natomiast w stosunku do miesiąca listopada 1958 r. nastąpił nieznaczny spadek liczby rejestrowanych przypadków: z 7138 do 6861, co wyraża się obniżeniem wskaźnika zapadalności z 297,7 – XI|58 do 286,1 – XII|58.

Województwa wykazujące wzrost liczby zachorowań w porównaniu z listopadem 1958 r.

| Województwo | XI. 1958 r. | XII. 1958 r. |
|--------------|-------------|--------------|
| warszawskie | 216,1 | 232,1 |
| białostockie | 136,3 | 195,6 |
| olsztyńskie | 240,4 | 295,0 |
| gdańskie | 336,2 | 364,3 |
| szczecińskie | 299,8 | 320,1 |
| katowickie | 364,5 | 396,0 |
| krakowskie | 180,9 | 213,8 |

II. Schorzenia szerzące się drogą kropelkową

1. Błonica

W porównaniu z miesiącem grudniem ubiegłego roku nastąpił nieznaczny wzrost wskaźnika zapadalności; z 44,5 – XII|57 do 45,9 – XII|58.

Następujące województwa notują wzrost wskaźnika zapadalności o stosunku do analogicznego okresu ub. roku.

| Województwa | XII 1957 r. | XII 1958 r. |
|--------------|-------------|-------------|
| bydgoskie | 13,8 | 16,7 |
| m. Poznań | 24,8 | 31,1 |
| poznańskie | 30,0 | 32,2 |
| kieleckie | 61,9 | 87,0 |
| białostockie | 11,0 | 24,2 |
| gdańskie | 18,7 | 20,7 |
| szczecińskie | 42,3 | 55,9 |
| wrocławskie | 75,8 | 103,5 |
| opolskie | 41,8 | 53,6 |
| katowickie | 44,7 | 68,2 |

Województwa (miasta) notujące spadek liczby zachorowań w porównaniu z miesiącem grudniem 1957 r.

| Województwa (miasta) | XII 1957 r. | XII 1958 r. |
|----------------------|-------------|-------------|
| m. Warszawa | 73,1 | 42,3 |
| warszawskie | 48,8 | 23,6 |
| olsztyńskie | 22,3 | 4,2 |
| koszalińskie | 46,9 | 16,2 |
| m. Wrocław | 112,0 | 60,5 |
| m. Kraków | 104,7 | 86,8 |

2. Płonica

W stosunku do analogicznego miesiąca ub. roku wskaźnik zapadalności wzrósł z 189,0 – XII|57 do 292,7 – XII|58. W porównaniu z listopadem br. liczba rejestrowanych przypadków zmniejszyła się o 843.

Wzrost liczby rejestrowanych zachorowań w porównaniu z miesiącem ubiegłym notują: m. Warszawa i m. Łódź,

| miasta | XI 1958 r. | XI 1958 r. | XII 1958 r. |
|-------------|------------|------------|-------------|
| m. Warszawa | 520,1 | 632,1 | 666,4 |
| m. Łódź | 653,5 | 669,1 | 845,4 |

3. Ksztuślec

Notuje się w porównaniu z analogicznym miesiącem roku 1957 znaczny wzrost wskaźnika zapadalności; z 151,8 – XII|57 do 280,5 – XII|58. Wzrost ten notowany jest we wszystkich województwach, z wyjątkiem woj. szczecińskiego.

W porównaniu z listopadem br. notujemy spadek liczby zachorowań (7620 – XI|58, 6727 – XII|58).

ZACHOROWANIA NA CHOROBY ZAKAŻNE*)

| Województwo | Dur brzuszny Typhus abdominalis | Dury rzekome ABC Paratyphus ABC | Czerwonka Dysenteria | Biegunka u dzieci do lat 2 Enterocolitis infantum | Botulizmus | Zatrucia pokarmowe | | Włośnica Trichinosis | Zap. wątroby nagm. Hepatitis epidemica | Porażenie dziec. nagm. Poliomyelitis anterior acuta |
|----------------|---------------------------------|---------------------------------|----------------------|---|------------|--------------------|------|----------------------|--|---|
| | | | | | | Salmonelozy | Inne | | | |
| I | 2 | 3 | 4 | 5 | 6 | 7 | 8 | 9 | 10 | 11 |
| POLSKA 1957 | 280 | 30 | 429 | 1479 | 18 | 21 | 121 | 10 | 2523 | 59 |
| 1958 | 353 | 29 | 353 | 1713 | 16 | 18 | 285 | 23 | 6861 | 298 |
| Warszawa m. | 15 | 4 | 29 | 78 | — | — | 17 | 2 | 365 | 10 |
| Warszawskie | 49 | 4 | 11 | 102 | 5 | — | 68 | 4 | 452 | 47 |
| Bydgoskie | 27 | — | 25 | 157 | — | — | 3 | — | 566 | 13 |
| Poznań m. | 6 | — | 4 | 26 | — | 1 | — | 2 | 176 | 3 |
| Poznańskie | 17 | 1 | 17 | 18 | 10 | — | 8 | — | 361 | 17 |
| Łódź m. | 11 | 5 | 19 | 137 | — | — | 33 | — | 192 | 3 |
| Łódzkie | 21 | 2 | 4 | 56 | — | 3 | 3 | — | 358 | 8 |
| Kieleckie | 42 | 1 | — | 113 | — | — | — | 2 | 251 | 10 |
| Lubelskie | 13 | 2 | 9 | 25 | 1 | 2 | 17 | 1 | 316 | 15 |
| Białostockie | 17 | 1 | 16 | 81 | — | — | — | 2 | 178 | 19 |
| Olsztyńskie | 19 | — | 39 | 91 | — | 8 | 4 | — | 211 | 10 |
| Gdańskie | 17 | 1 | 69 | 331 | — | 3 | 21 | 10 | 351 | 12 |
| Koszalińskie | 4 | — | 8 | 60 | — | — | 3 | — | 125 | 16 |
| Szczecińskie | 8 | — | 8 | 37 | — | — | 21 | — | 189 | 5 |
| Zielonogórskie | 5 | — | 10 | 74 | — | — | 5 | — | 170 | 11 |
| Wrocław m. | 3 | — | 6 | 48 | — | — | 34 | — | 186 | 1 |
| Wrocławskie | 21 | — | 18 | 70 | — | 1 | 7 | — | 515 | 14 |
| Opolskie | 11 | 1 | 1 | 30 | — | — | 3 | — | 247 | 17 |
| Katowickie | 14 | 2 | 33 | 135 | — | — | 3 | — | 1045 | 36 |
| Kraków m. | 2 | 1 | 14 | — | — | — | 4 | — | 99 | 6 |
| Krakowskie | 17 | 3 | 13 | 19 | — | — | 26 | — | 357 | 16 |
| Rzeszowskie | 14 | 1 | — | 25 | — | — | 5 | — | 151 | 9 |

*) Liczby bezwzględne

| Błonica Diphtheria | Płonica Scarlatina | Odra Morbilli | Krzusiec Pertussis | Zapalenie przyszyszniczy nagminne Parotitis epidemica | Zapalenie opon mózgow. -rdzen. nagminne Meningitis epidemica | Grypa Influenza | Dur wysypkowy sporadyczny Choroba Brillia | Zimnica Malaria | Wściekła Rabies | Choroba Banga Brucellosis | Tężec Tetanus | Róża Erysipelas | |
|--------------------|--------------------|---------------|--------------------|---|--|-----------------|---|-----------------|-----------------|---------------------------|---------------|-----------------|----|
| 12 | 13 | 14 | 15 | 16 | 17 | 18 | 19 | 20 | 21 | 22 | 23 | 24 | 25 |
| 1068 | 4535 | 4656 | 3642 | 2076 | 94 | 101224 | 32 | 2 | — | 8 | 13 | 150 | |
| 1100 | 7020 | 11986 | 6727 | 7040 | 103 | 18214 | 28 | 4 | 1 | 2 | 8 | 201 | |
| 37 | 583 | 684 | 640 | 801 | 9 | 1894 | 2 | — | — | 1 | — | 8 | |
| 46 | 236 | 287 | 276 | 536 | 15 | 591 | 3 | 1 | — | — | 3 | 12 | |
| 23 | 342 | 1224 | 426 | 653 | 4 | 246 | — | 1 | 1 | — | — | 13 | |
| 10 | 319 | 181 | 159 | 238 | 1 | 520 | — | — | — | — | — | 5 | |
| 53 | 575 | 291 | 399 | 302 | 4 | 316 | — | — | — | 1 | — | 23 | |
| 52 | 489 | 1515 | 326 | 374 | 2 | 8646 | — | 1 | — | — | — | 17 | |
| 60 | 179 | 278 | 305 | 259 | 3 | 374 | — | — | — | — | — | 9 | |
| 132 | 172 | 644 | 313 | 176 | 2 | 423 | 4 | — | — | — | — | 7 | |
| 66 | 93 | 237 | 257 | 247 | 8 | 157 | 6 | — | — | — | — | 11 | |
| 22 | 152 | 176 | 124 | 197 | 6 | 116 | 3 | 1 | — | — | 1 | 7 | |
| 3 | 187 | 247 | 154 | 145 | 4 | 192 | 1 | — | — | — | — | 2 | |
| 20 | 484 | 834 | 638 | 378 | 8 | 577 | 2 | — | — | — | — | 9 | |
| 9 | 79 | 552 | 116 | 139 | 3 | 132 | — | — | — | — | — | 2 | |
| 33 | 159 | 285 | 155 | 334 | 3 | 93 | — | — | — | — | — | 3 | |
| 22 | 118 | 596 | 199 | 363 | 1 | 252 | 1 | — | — | — | — | 3 | |
| 20 | 188 | 110 | 200 | 205 | — | 239 | 1 | — | — | — | — | 7 | |
| 146 | 453 | 479 | 357 | 363 | 8 | 413 | 2 | — | — | — | — | 17 | |
| 41 | 249 | 123 | 167 | 168 | 6 | 503 | — | — | — | — | — | 10 | |
| 180 | 1246 | 2039 | 955 | 511 | 1 | 1971 | — | — | — | — | — | 20 | |
| 34 | 300 | 397 | 188 | 154 | 1 | 45 | — | — | — | — | — | 6 | |
| 56 | 319 | 521 | 207 | 309 | 5 | 126 | 3 | — | — | — | 2 | 3 | |
| 35 | 98 | 286 | 166 | 188 | 9 | 388 | — | — | — | — | 2 | 7 | |

ZAPADALNOŚĆ NA NIEKTÓRE

| Województwo | Dyr brzuszny Typhus abdominalis | | Dury rzekome ABC Paratyphus ABC | | Czerwonka Dysenteria | | Porażenie dziecięce nagminne Poliomylitis anterior acuta | |
|----------------|------------------------------------|------|------------------------------------|------|-------------------------|------|---|------|
| | 1957 | 1958 | 1957 | 1958 | 1957 | 1958 | 1957 | 1958 |
| | POLSKA | 11,6 | 14,7 | 1,2 | 1,3 | 17,9 | 14,7 | 2,4 |
| Warszawa m. | 11,4 | 17,1 | 2,3 | 4,6 | 35,4 | 33,1 | 3,4 | 11,4 |
| Warszawskie | 24,1 | 25,1 | 2,5 | 2,1 | 11,3 | 5,6 | 3,1 | 24,1 |
| Bydgoskie | 13,0 | 19,6 | — | — | 21,0 | 18,1 | 0,7 | 9,4 |
| Poznań m. | — | 18,6 | — | — | 15,3 | 12,4 | — | 9,3 |
| Poznańskie | 7,3 | 10,3 | — | 0,6 | 6,1 | 10,3 | 1,2 | 10,3 |
| Łódź m. | 17,3 | 19,0 | — | 8,6 | 36,3 | 32,8 | 1,7 | 5,2 |
| Łódzkie | 15,5 | 15,5 | 1,5 | 1,5 | 5,9 | 2,9 | 0,7 | 5,9 |
| Kieleckie | 14,5 | 27,7 | 0,6 | 0,6 | 1,3 | — | 4,6 | 6,6 |
| Lubelskie | 7,4 | 8,8 | 2,7 | 1,3 | 5,4 | 6,1 | 1,3 | 10,1 |
| Białostockie | 8,8 | 18,7 | 3,3 | 1,1 | 30,8 | 17,6 | 3,3 | 20,9 |
| Olsztyńskie | 12,6 | 26,5 | 1,4 | — | 61,5 | 54,5 | 7,0 | 14,0 |
| Gdańskie | 8,3 | 17,6 | 1,0 | 1,0 | 65,4 | 71,6 | 2,1 | 12,4 |
| Koszalińskie | 10,8 | 7,2 | — | — | 12,6 | 14,4 | — | 28,8 |
| Szczecińskie | 8,5 | 13,5 | 3,4 | — | 11,8 | 13,5 | 5,1 | 8,5 |
| Zielonogórskie | 3,3 | 8,2 | 1,6 | — | 16,4 | 16,4 | 6,5 | 18,1 |
| Wrocław m. | 15,1 | 9,1 | — | — | 3,0 | 18,1 | 3,0 | 3,0 |
| Wrocławskie | 10,6 | 14,9 | 0,7 | — | 14,2 | 12,7 | 2,8 | 9,9 |
| Opolskie | 14,4 | 14,4 | — | 1,3 | 88,9 | 1,3 | 5,2 | 22,2 |
| Katowickie | 9,1 | 5,3 | 1,9 | 0,7 | 11,0 | 12,5 | 1,9 | 13,6 |
| Kraków m. | 10,2 | 5,1 | 2,5 | 2,5 | 20,4 | 35,7 | — | 15,3 |
| Krakowskie | 9,6 | 10,2 | 0,6 | 0,8 | 4,2 | 7,8 | 1,8 | 9,6 |
| Rzeszowskie | 11,9 | 10,4 | — | 0,7 | 0,7 | — | 1,2 | 5,4 |

Zapadalność miesięczna na 100.000 ludności w stosunku rocznym

HOROBY ZAKAŻNE*)

| Błonica Diphtheria | | Płonica Scarlatina | | Krzusiec Pertussis | | Nagminne zapalenie wątroby Hepatitis epidemica | |
|-----------------------|-------|-----------------------|-------|-----------------------|-------|--|-------|
| 1957 | 1958 | 1957 | 1958 | 1957 | 1958 | 1957 | 1958 |
| 44,5 | 45,9 | 189,0 | 292,7 | 151,8 | 280,5 | 105,1 | 286,1 |
| 73,1 | 42,3 | 408,1 | 666,4 | 428,6 | 731,6 | 201,1 | 417,2 |
| 48,8 | 23,6 | 60,0 | 121,2 | 82,8 | 141,7 | 83,6 | 232,1 |
| 13,8 | 16,7 | 166,7 | 247,9 | 191,4 | 308,8 | 97,8 | 410,3 |
| 24,8 | 31,1 | 276,5 | 991,1 | 205,1 | 494,0 | 158,4 | 546,8 |
| 30,0 | 32,2 | 173,4 | 350,0 | 143,0 | 242,9 | 95,5 | 219,7 |
| 91,6 | 89,9 | 337,1 | 845,4 | 254,1 | 563,7 | 221,3 | 331,9 |
| 44,3 | 44,3 | 148,5 | 132,3 | 76,1 | 225,4 | 78,3 | 264,5 |
| 61,9 | 87,0 | 87,0 | 113,3 | 54,0 | 206,3 | 67,2 | 165,3 |
| 47,2 | 44,5 | 38,5 | 62,8 | 60,7 | 173,4 | 64,1 | 213,2 |
| 11,0 | 24,2 | 43,9 | 167,0 | 122,0 | 136,3 | 47,2 | 195,6 |
| 22,3 | 4,2 | 131,4 | 261,4 | 195,7 | 215,3 | 58,7 | 295,0 |
| 18,7 | 20,7 | 204,5 | 502,3 | 413,1 | 662,2 | 152,6 | 364,3 |
| 46,9 | 16,2 | 79,3 | 142,4 | 200,1 | 209,1 | 72,1 | 225,4 |
| 42,3 | 55,9 | 206,6 | 269,3 | 301,5 | 262,6 | 160,9 | 320,1 |
| 36,1 | 36,1 | 119,8 | 193,7 | 236,4 | 326,7 | 103,4 | 279,1 |
| 112,0 | 60,5 | 451,0 | 569,1 | 190,7 | 605,4 | 224,0 | 563,0 |
| 75,8 | 103,5 | 207,7 | 321,1 | 126,9 | 253,0 | 141,8 | 365,1 |
| 41,8 | 53,6 | 259,0 | 325,7 | 196,2 | 218,4 | 129,5 | 323,0 |
| 44,7 | 68,2 | 389,6 | 472,2 | 125,8 | 362,0 | 145,9 | 396,0 |
| 104,7 | 86,8 | 592,5 | 766,2 | 257,9 | 480,1 | 125,1 | 252,8 |
| 35,3 | 33,5 | 173,1 | 191,1 | 68,3 | 124,0 | 56,3 | 213,8 |
| 32,1 | 26,1 | 84,4 | 73,2 | 74,7 | 124,0 | 59,0 | 112,8 |

Zlecenie Ministerstwa Zdrowia – Departament Sanitarno - Epidemiologiczny
PZWL 1958 (Symbol 54 ME 1)

Druk PUR »Reklama« zam. 620. Nakład 280 W-8